

ガクシーの登録について

各種奨学金関係の案内や通知文等を
奨学金システム「ガクシー」マイページから行います。

奨学金システム



「ガクシー」

登録をお願いします

7/28(日)
まで!!!

便利な機能

- 01 チャット機能
- 02 Web申請
- 03 オンライン送付（通知文等）




7/15（月）夕方に各自の学校メールアドレス宛に招待メールを送ります！
タイトル：7/28(日)まで！ガクシーの登録について（学生支援センター JASSO奨学金窓口）

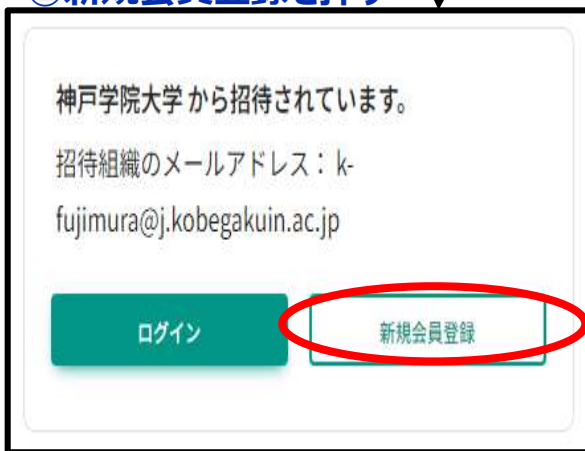
登録案内リーフレットを見て、手順に沿って登録をしてください

ガクシーの登録手順まとめ

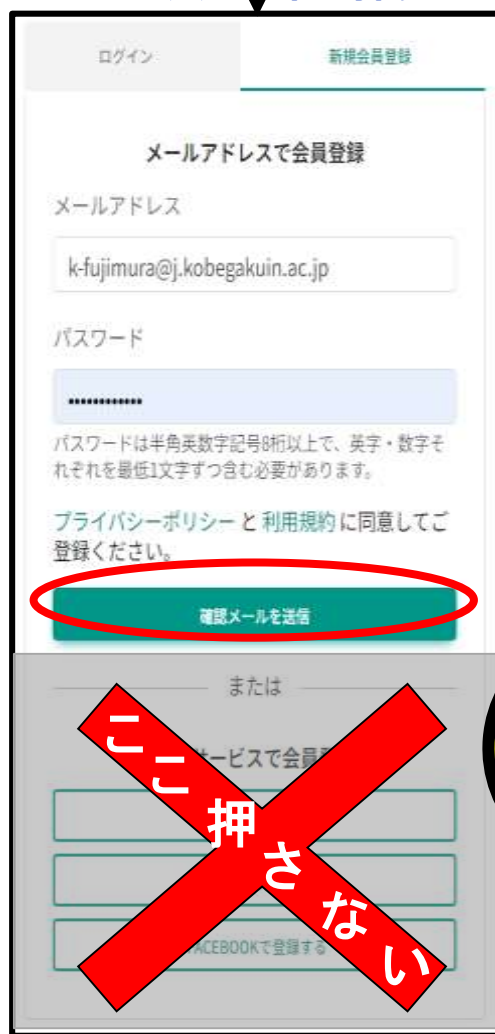
① 招待メールのURLを押す



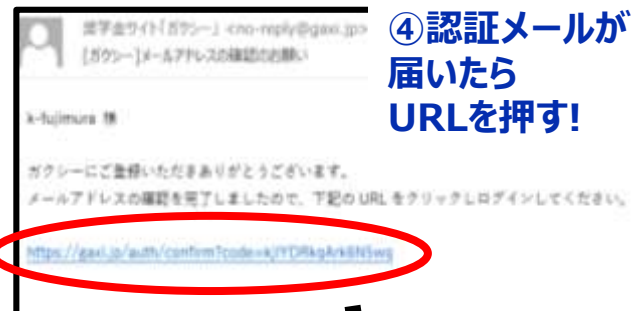
② 新規会員登録を押す



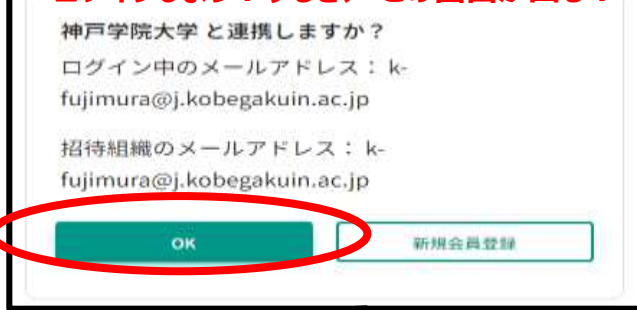
③ 自分でパスワードを決めたら 確認メール送信を押す!



④ 認証メールが 届いたら URLを押す!



⑤ 連携しますか?と表示 されたら「OK」押す! ※⑤が表示されない時は ①のURLを押して ログインしよう!すると、 この画面が出る!



新規会員登録と
大学との連携が
できたらアプリDL
も忘れずに!

⑥ ガクシーにログインして 「神戸学院大学」と出てるか確認する!



ガクシーを登録しないと...

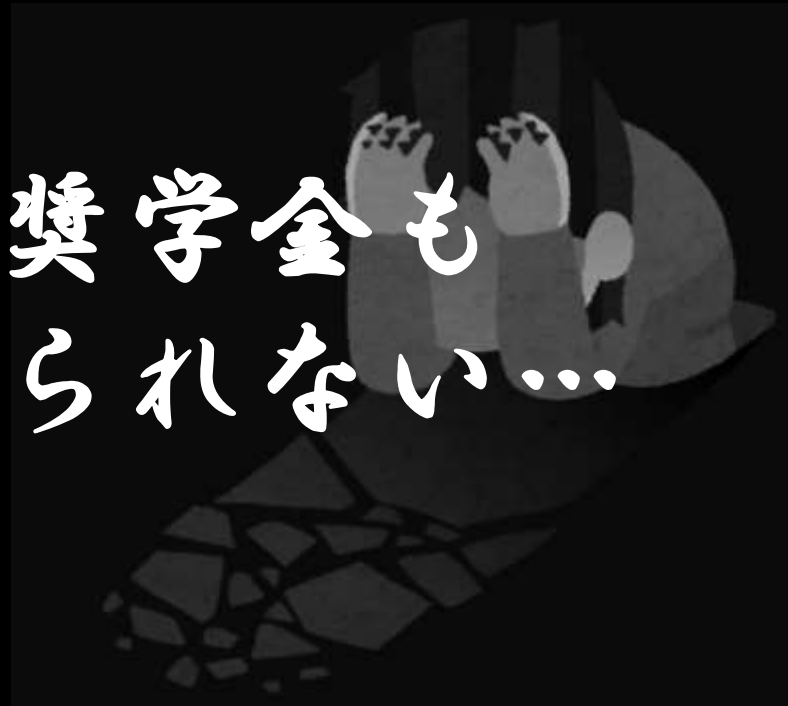
手続き通知が来ない...



手続き漏れで奨学金が止まる



給付奨学金も貸与奨学金も
授業料減免も受けられない...



ガクシーの登録について

チラシ裏面の上部にある枠内に、
ご自身の登録したメールアドレスとパスワードを記入してください。

要保管

登録したメールアドレスとパスワードを下の枠内に記入して、
忘れた時に見返すことができるようにしておきましょう。

登録メールアドレス

※大学付与メールアドレスが登録メールアドレスです。

@s.kobegakuin.ac.jp

パスワード

パスワードは各自で決めることができます
※パスワードを忘れても学校では調べられません

ガクシーの登録について

会員登録が完了したら、
ガクシーアプリをダウンロードしてください。

アプリをダウンロードする前に、ガクシーの会員登録を完了してください。

iOS (iPhone) はこちら



Android (スマートフォン) はこちら

