


# 日本学生支援機構 貸与奨学金の

**返還手続き**について説明を行います

書類は会場受付で配布しています。

書類を手元に準備して説明を聞いてください。



# 日本学生支援機構 貸与奨学金 返還説明会



# -本日のテーマ-

- ① 奨学金の返還手続き方法
- ② 返還に関する重要な3つの制度
- ③ もう奨学金が必要ない人へ

月

日

曜日

日直

# 配布物の確認

This form is used for confirming the repayment of loans and scholarships. It includes sections for the borrower's name, ID number, and the amount to be repaid. The amount is shown as ¥ 244,800.00. There are also sections for the lender's name and address, and a QR code for verification.

①貸与奨学金返還確認票

This is a notice for students whose loans and scholarships reach maturity in March 2025. It provides information on how to repay, including the deadline of November 25, 2024, and the location (Student Support Center / JASSO Scholarship Office). It also includes a QR code for more information.

②「2025年3月に満期を迎える皆さんへ」



③返還のてびき(簡易版)

# 配布物の確認

日本学生支援機構HPで『返還のてびき』の詳細版をダウンロードできます。



新立行政法人  
日本学生支援機構  
JASSO  
Japan Student Services Organization

調査データ お問い合わせ先一覧 留学者 日・ 文字サイズ 標準 大 English +

ホーム 奨学金 留学生支援 学生生活支援 寄附による学生支援 就職情報 よくあるご質問 検索

ホーム > 奨学金 > 卒業後の返還 > 奨学金の返還について > 返還を始める皆さんへ > 返還のてびき

## 返還のてびき

返還のてびき (ダイジェスト版)

返還のてびき (詳細版)

奨学金制度の仕組みと概要

このQRコードから「返還のてびき」を確認できます

これが  
『返還のてびき』の  
詳細版

このQRコードから  
「返還のてびき」を  
確認できます

# 貸与奨学金返還確認票について

The image displays two pages of a '貸与奨学金返還確認票' (Loan Scholarship Repayment Confirmation Form). The left page features a QR code at the top left, the title '貸与奨学金返還確認票' in the center, and a large amount of 244,800.00. Below this, there are several tables and sections containing personal and financial details. The right page contains a detailed form with fields for name, address, and other personal information, along with a QR code and a barcode. The form is divided into several sections, each with a QR code and a barcode, and a large amount of 244,800.00 is also visible on the right page.

**氏名、住所などを見て  
自分のもので間違いがないか確認して下さい。**

# 奨学金の返還手続き方法 (リレー口座登録)について紹介！

独立行政法人  
日本学生支援機構  
JASO Japan Student Services Organization

スカラネット・パーソナル

## スカラネット・パーソナルへようこそ (スカラネットPS)

### スカラネット・パーソナルの登録について

- ご利用には各個人でアカウントの新規登録が必要です。奨学金の申込み時や進学届提出時のスカラネットとは異なります。
- 現在、奨学金を貸与・給付・返還中の方はいつでもスカラネット・パーソナルに登録できます。

### スカラネット・パーソナルを活用すると

- 転居・改姓・勤務先変更等の届出ができます。
- 振替用口座（リレー口座）登録・変更申請ができます。
- 繰上返還の申請ができます。
- 在学猶予願・在学猶予期間短縮願の提出ができます。
- 各種証明書の発行依頼ができます。
- あなたの奨学金情報の閲覧・確認ができます。
- 奨学金減額返還願・奨学金返還期限猶予願の提出、または作成・印刷ができます。
- [体験デモサイトについて](#)
- [スカラPSに関するご質問](#)



ログイン・新規登録は、下の「ログイン・新規登録」ボタンを押してください。  
(「リレー口座登録」ボタンを押してください。)

スカラネットPSの登録手順・利用条件の詳細は、下の「登録手順・利用条件」ボタンを押してください。

スカラネットPSの利用規約は、下の「利用規約」ボタンを押してください。

ログイン・新規登録

登録手順・利用条件

利用規約

スカラネットPSにログインする前に  
自分名義の銀行口座の通帳やカード等  
を手元に準備しておきましょう。



# 奨学金の返還手続き方法

- ・ スカラPSにログインできたら画面上部の『各種手続』のタグをクリック。

- ・ 「ワンタイムパスワードの取得画面へ」を押す。
- ・ 登録しているアドレスが間違っていないか確認し、「各種手続用パスワード発行」をクリック。
- ・ ワンタイムパスワードを発行する。

スカラネットPS 奨学金貸与・給付・返還情報提供サービス

全体概要 詳細情報 **各種手続** 奨学金継続届出 個人情報

各種手続用メニュー

各種届出は、奨学金を借入している方が対象です。

**ワンタイムパスワードの取得画面へ**

取得したワンタイムパスワードを使って各種手続をしてください。  
(ワンタイムパスワードは、スカラネットPS画面を閉じる、または、ログアウトすると無効になります。)

各種手続の処理選択画面へ

各種手続内容確認

各種手続用パスワード発行

あなたのメールアドレス

**各種手続用パスワード発行**

**注意**

ワンタイムパスワード発行後、手続きが完了するまではスカラPS画面を閉めない！  
閉めてしまうとパスワードが無効になってしまい、ログインからやり直しです。





# 奨学金の返還手続き方法

スカラネットPS

奨学金貸与・給付・返還情報提供サービス

全体概要

詳細情報

各種手続

奨学金継続届提出

個人情報

## 各種手続用パスワード発行 本人確認メール送信

あなたのメールアドレス宛てに本人確認用メール（ワンタイムパスワード生成URL）を送信しました。  
受信トレイ（受信BOX）のメールを確認してください。

[1分程待ってもメールが届かない場合は、こちらをご確認ください。](#)

各種手続ログイン画面へ

スカラネット・パーソナル

## 各種手続 ログイン

以下の(1)及び(2)を入力してください。

(1)メールで通知されたワンタイムパスワードを入力してください。  
(パスワード入力はコピーして貼付けをすれば入力ミスが防げます。)

<ワンタイムパスワードについての注意事項>

- ・1回限り有効です。
- ・スカラネットやスカラネットPSのログインパスワードとは異なります。
- ・2回誤って入力した場合、スカラネットPSから自動ログアウトします。

ワンタイムパスワード

(2)以下の画像に表示されている英数字を入力してください。

f v h m

再生成

英数字が読み取れない場合は、上の「再生成」ボタンを押すと新たな英数字が表示されます。

戻る

送信

登録しているメールアドレスに届いた  
ワンタイムパスワードを  
「各種手続ログイン画面」に入力し、  
「送信」のボタンをクリックする。

# 奨学金の返還手続き方法

各種手続き選択 - スカラネット・パーソナル - Google Chrome

sas.jasso.go.jp/ac/demo/taiyo2/PS/syori\_select1.html

次へ

## 返還中の手続き

1. 転居・改氏名・勤務先（変更）の届出  
各種届出は、奨学金を返還中の方が対象です。  
次へ
2. 振替用口座（リレー口座）登録・変更申込  
振替用口座（リレー口座）登録・変更申込を希望する場合は[申込手順](#)を確認のうえ、下の「次へ」ボタンを押してください。  
機構に登録されている奨学生本人氏名と名義が一致している口座のみ、振替用口座（リレー口座）登録・変更申込が可能です。  

（注1）登録完了までに1か月程度かかります。  
（注2）取扱金融機関によっては、金融機関サイトで申込時間外となる可能性があります。  
（注3）奨学金の振込口座の変更はできません。

取扱金融機関については[「取扱金融機関」](#)をご確認ください。  
※スカラネットPSでの申込と「口座振替（リレー口座）加入申込書」での申込では、取扱金融機関が異なりますので必ずご確認ください。  
本人以外の名義での口座の登録・変更を希望する場合は、機構ホームページの[「口座振替（リレー口座）への加入・変更」](#)をご確認ください。  
次へ
3. 在学猶予・期間短縮願出  
以下の願出を行う場合は下の「次へ」ボタンを押してください。

「各種手続き選択」画面で  
「2. 振替用口座登録・変更申込」の  
「次へ」のボタンをクリックする。



# 奨学金の返還手続き方法

独立行政法人  
日本学生支援機構  
Japan Student Services Organization

スカラネット・パーソナル

## 振替用口座（リレー口座）登録・変更 誓約

【確認事項】  
あなたの奨学生番号を確認してください。

奨学生番号	大学	61104666666 (返還中)
	大学	81104888888 (返還中)

あなたの奨学生番号に間違いありませんか？間違っている場合は「いいえ」をクリックしてください。

はい  いいえ

【誓約事項】

日本学生支援機構理事長 殿

私は振替用口座（リレー口座）登録・変更申込にあたり、登録内容については正しく記入することを誓約します。

誓約日時 令和3年07月07日 11時08分（現在の日時）

氏名（全角漢字）

姓  10文字以内 名  10文字以内

氏名（全角カナ）

姓  30文字以内 名  30文字以内

入力完了したら、右の「送信」ボタンを押してください。

- ① 画面に表示されている奨学生番号を確認。  
間違いない場合↓「はい」  
間違っている場合↓「いいえ」
- ② 自分の漢字・カナ氏名を入力。
- ③ すべて入力し、「送信」ボタンを押す。

# 奨学金の返還手続き方法

独立行政法人  
日本学生支援機構  
JASSO Japan Student Services Organization

スカラネット・パーソナル

## 現在の振替用口座（リレー口座）情報

奨学生番号ごとの現在の口座情報を確認の上、振替用口座（リレー口座）登録・変更を希望する奨学生番号を選択してください。

**【注1】** 選択した奨学生番号は全て同一口座への登録・変更となります。奨学生番号ごとに登録・変更を希望する場合は、奨学生番号ごとに申込を行ってください。  
**【注2】** 申込手続き中にブラウザを閉じないでください。  
**【注3】** 誤って申込を行った場合、再度申込が可能です。

登録・変更可否欄に×印されている奨学生番号については、振替用口座（リレー口座）へ登録・変更できません。  
不明な点は日本学生支援機構奨学金相談センターへお問い合わせください。  
（お電話の際は、お電話受付時間内にお電話ください。）

選択	奨学生番号	登録・変更可否
<input checked="" type="checkbox"/>	81104898666	<input type="radio"/>
<input checked="" type="checkbox"/>	81104898688	<input type="radio"/>

現在の口座情報	登録・変更可否
金融機関名	みずほ銀行
支店名	市ヶ谷支店
口座番号	12***67
口座名義人	キコウ タロウ

現在の口座情報	登録・変更可否
金融機関名	未登録
支店名	
口座番号	
口座名義人	

選択した奨学生番号に誤りがないか再度確認し、右の「次へ」ボタンを押し

各種手続きに戻る

きちんとチェックが入っているか要確認!!



- ① 振替口座の登録・変更をしたい奨学生番号を選択。
- ② 「次へ」を押してください。

# 奨学金の返還手続き方法

独立行政法人  
日本学生支援機構  
Japan Student Services Organization

スカラネット・パーソナル

## 選択奨学生番号 確認

あなたが選択した奨学生番号は、以下の通りです。

奨学生番号	61104666666	
現在の口座情報	金融機関名	みずほ銀行
	支店名	市ヶ谷支店
	口座番号	12***67
	口座名義人	キコウ タロウ
奨学生番号	81104888888	
現在の口座情報	金融機関名	
	支店名	
	口座番号	未登録
	口座名義人	

選択した奨学生番号に誤りがなければ、右下の「ネット口座振替受付サービスへ」ボタンを押し、振替用口座（リレー口座）登録・変更申請を行ってください。  
（外部サイトへ遷移します。）

※1 デジタルサイトでは外部サイトへは遷移せず、「振替用口座（リレー口座）登録・変更申請 受付完了」画面に遷移します。  
※2 振替会社検索はこちら（検索ホームページへ遷移）

※2 (注1) 「ネット口座振替受付サービスへ」ボタンを押した後に、申込み奨学生番号を変更することはできません。  
(注2) 預金種目が「普通」の口座のみ振替用口座（リレー口座）として登録可能です。

※3 「ネット口座振替受付サービス」は株式会社 NTT 提供するサービスです。

戻る

独立行政法人日本学生支援機構 Copyright © JASSO. All rights reserved.

1

2

- ① 選択した奨学生番号に間違いがないか確認。  
※ 選択間違いがあった場合は、左下の「戻る」ボタンを押して、一つ前の画面に戻る。
- ② あっているれば、「ネット口座振替受付サービスへ」を押して、外部サイトへ移動する。

# 奨学金の返還手続き方法

独立行政法人  
日本学生支援機構  
JASSO Japan Student Services Organization

ネット口座振替受付サービス

金融機関選択 口座情報入力 口座情報確認 金融機関へ

1 金融機関の種類を選択してください。

都市銀行
地方銀行
信用金庫
労働金庫
ゆうちょ銀行
その他

中止する

① 申込を希望する金融機関の種類を選択してください。

※インターネット専業銀行を希望する場合は「その他」を押してください。

独立行政法人  
日本学生支援機構  
JASSO Japan Student Services Organization

※都市銀行を選択した場合

ネット口座振替受付サービス

金融機関選択 口座情報入力 口座情報確認 金融機関へ

2 ご利用になる金融機関を選択してください。

金融機関の種類	都市銀行
みずほ銀行	
三井住友銀行	
りそな銀行	
埼玉りそな銀行	

戻る 中止する

② 申込を希望する金融機関を選択してください。

※金融機関により、この画面ではなく「口座情報確認画面」が表示される場合があります。

# 奨学金の返還手続き方法

※三井住友銀行を選択した場合

## ネット口座振替受付サービス


金融機関選択 口座情報入力 口座情報確認 金融機関へ

お引落口座の情報を入力し、『次へ進む』ボタンを押してください。

金融機関名	1 三井住友銀行	
店番号	2 <input type="text"/>	
預金種目	※1 1: 普通	
口座番号	3 <input type="text"/>	
口座名義人名	キコウ タロウ	
戻る	中止する	次へ進む

- ①に「店番号」、
- ②に「口座番号」を入力したら、
- ③「次へ進む」を押す。

※金融機関により、この画面ではなく「口座情報確認画面」が表示される場合があります。



※三井住友銀行を選択した場合

## ネット口座振替受付サービス

金融機関選択 口座情報入力 口座情報確認 金融機関へ

以下の内容でよろしければ、『金融機関へ』ボタンを押して、金融制のお申込画面に進んでください。  
訂正する場合は、『戻る』ボタンを押してください。  
※ブラウザの戻るボタンは使用しないでください。

金融機関名	三井住友銀行
店番号	100
預金種目	普通
口座番号	1234567
口座名義人名	キコウ タロウ

これより先は三井住友銀行サイトへ遷移します。  
三井住友銀行サイトで登録を完了させるには、必ず「**金融機関へ**」ボタンを押下してください。押下しない場合、口座振替の設定完了しない場合があります。

戻る	中止する	金融機関へ
----	------	-------

クリックして  
金融機関のサイトへ移動

入力内容に誤りがないか  
確認し、「金融機関へ」を押す。

# 奨学金の返還手続き方法

金融機関サイトの案内に従い、  
手続きを最後まで完了させる。



※なお、各金融機関サイトによって手続きが異なります。  
不明点等は各金融機関に問合せてください。




スマホからでも、  
スカラネットPSにログインして  
リレー口座登録ができます！



# 奨学金の返還手続き方法

- ・親名義の口座で返還したい！
- ・三菱UFJ銀行、信託銀行、信用組合、農協等の口座をリレー口座にしたい！



という人は、  
スカラPSで登録できません。  
JASSO奨学金窓口  
口座申込用紙を取りに来て下さい。



# 手続き上の留意点

期限までに「**リレー口座**」**申込手続き**をしないと…



学校から申込手続きをするように督促通知



未加入のまま卒業すると延滞となり、  
返還時に延滞金などの不利益が生じる



さらに、

返還開始から6 か月経過後に延滞3 か月以上になった場合、個人情報情報機関  
(全国銀行個人情報センター)に個人情報が登録されます

# 返還に関する制度①在学猶予


★ 日本学生支援機構の奨学金を借りていたみなさま ★

◆ **在学猶予の手続き** ◆  
を忘れていませんか？

◆対象者は？

進学した人、在学中の人  
※奨学金を辞退した人、留年になった人も  
忘れずに手続きしてください。


◆手続きの方法は？

スカラネット・パーソナルから   
※返還のてびき掲載の「在学區」(紙)でも手続き可能

在学猶予願を提出すると  
卒業まで返還の開始が延期されます！

提出しないと在学中でも返還が始まります！  
≫ 返還しないと通知や電話で督促が行われます。

・在学猶予を受けることができない学校があります。  
・詳しくは、学校にお問い合わせください。



\* 留年して卒業が延びた場合…  
\* 大学院等に進学した場合…

**4月以降**に在学する学校の窓口申し出て手続きの案内を受けてください。  
**スカラネット・パーソナル**から  
在学猶予願を入力することにより返還の開始が猶予されます。



**注意**

学生の間は在学猶予手続きをすることで返還開始が猶予されます。  
もし卒業できずに留年をしたら、必ず在学猶予手続きを行いましょ。猶予手続きをしない場合、来年10月から返還が始まります。

# 返還に関する制度②繰上返還

全部または一部を繰り上げて返還することができる制度

## 【申込方法】 スカラネット・パーソナル

**第二種奨学金**については**在学中**に**繰上返還**をした場合は  
**繰上に当たる期間の利息はかかりません**

※ただし、12月末までに金融機関の窓口でリレー口座の加入手続きを完了する必要があります。

### ◆ スカラネット・パーソナルから申し込む場合 ◆

【申込期間】 ※2025年3月満期の場合  
**3月1日(土)～3月13日(木)**



このQRコードから  
機構HPを確認できます

※詳細は日本学生支援機構の  
ホームページをご確認ください。

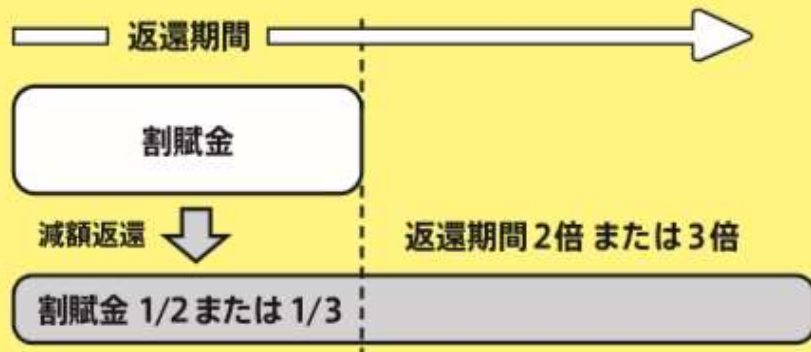
# 返還に関する制度③減額返還・返還期限猶予

経済困難・失業・病気・災害などで月々の返還が困難になった場合に、延滞することなく計画的に返還するための手続きです。困った時は遅延・延滞せずに、支援機構に相談してください。

## 減額返還制度とは

月々の返還金額を1/2に減らすか、1/3に減らすか選ぶことができます。

- ・返還期間は、返還金額1/2は2倍に、返還金額1/3は3倍になります。
- ・利息を含む返還予定総額はどちらも変わりません。
- ・1年ごとの願出で、最長15年です。(5年分の返還金額を15年で返還)
- ◆延滞すると審査できません。延滞する前に願い出ましょう。

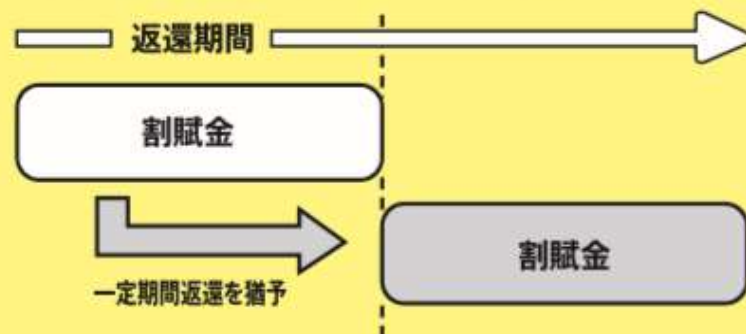


※第一種奨学金「所得連動返還方式」選択者は利用できません

## 返還期限猶予制度とは

月々の返還を先に延ばすことができます。

- ・先に延ばした分、返還完了が延長されます。
  - ・利息を含む返還予定総額は変わりません。
  - ・1年ごとの願出で、最長10年です。
- (ただし、病気、猶予年限特例など一部の対象者は、一定の条件に該当する期間、猶予できます)
- ◆減額返還(返還金額1/2または1/3)でも困難になった時、突発的事情で返還できない場合は、無理せず早めに願い出ましょう。



※「減額返還」「返還期限猶予」どちらも審査があり、承認を受ける必要があります。また、毎年手続きが必要です。



注意

・返還予定総額が減額されるものではありません。  
・延滞している場合は申込みできません。



注意

# 奨学金を途中で辞めたい場合

スカラPSでのリレー口座加入手続きを完了させたうえで、  
「①異動願(辞退願)」を期日までに奨学金窓口へ提出してください。

11月分から奨学金を止めたい  
→10月31日(木)までに提出！

12月分から奨学金を止めたい  
→11月25日(月)までに提出！

## 辞退希望者は

- ① 奨学金窓口「異動願(辞退願)」を取りに来て、
- ② 上記の期日内に奨学金窓口へ提出してください。
- ③ 提出時にスカラPSのリレー口座登録完了画面を確認します



# 在学中の各種届出

## ① 第一種奨学金「定額返還方式」への変更

## ② 第二種奨学金「利率の算定方法」の変更

※ 人的保証の方は連帯保証人と保証人の印鑑登録証明書と、  
実印の押印、署名が必要です。

変更手続きは**11月25日(月)**まで

※ 手続き書類はJASSO奨学金窓口へ早めに取りに来てください

**上記締め切りを過ぎると手続きできません！**

スカラPSでのリレー口座加入手続き  
【締切日】

**2024年11月25日 (月)**

【JASSO奨学金窓口 電話番号】

**KPC:078-974-4084**

**KAC:078-974-1607**