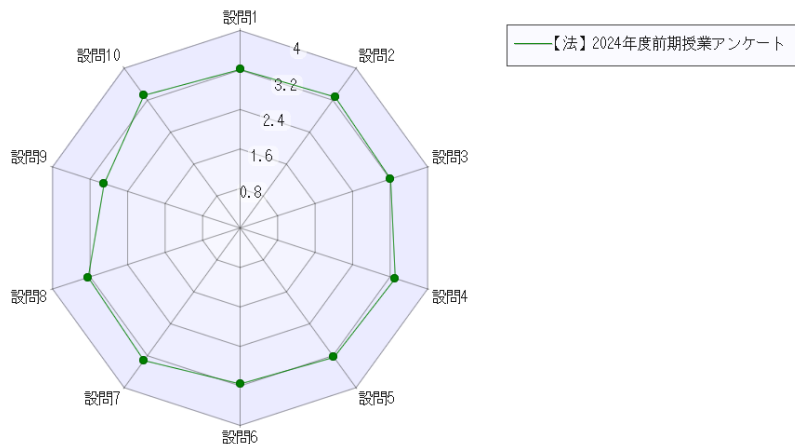


【法】2024年度前期授業アンケート（回答数 1357人 / 7217人）



設問 1 あなたは、この授業を履修登録する前に、シラバスを読みましたか 全学の平均：3.21

回答番号	回答内容	回答数	回答率	グラフ
回答1	1.全く当てはまらない（そう思わない）	79	6%	<div style="width: 6%;"></div>
回答2	2.あまり当てはまらない（あまりそう思わない）	161	12%	<div style="width: 12%;"></div>
回答3	3.やや当てはまる（どちらかと言えばそう思う）	510	38%	<div style="width: 38%;"></div>
回答4	4.よく当てはまる（とてもそう思う）	607	45%	<div style="width: 45%;"></div>

設問 2 あなたは、この授業が最初の授業で説明されたシラバスに沿って進められたと思いますか 全学の平均：3.28

回答番号	回答内容	回答数	回答率	グラフ
回答1	1.全く当てはまらない（そう思わない）	61	4%	<div style="width: 4%;"></div>
回答2	2.あまり当てはまらない（あまりそう思わない）	98	7%	<div style="width: 7%;"></div>
回答3	3.やや当てはまる（どちらかと言えばそう思う）	602	44%	<div style="width: 44%;"></div>
回答4	4.よく当てはまる（とてもそう思う）	596	44%	<div style="width: 44%;"></div>

設問 3 あなたは、教員の説明が授業内容を理解するためにわかりやすかったと思いますか 全学の平均：3.21

回答番号	回答内容	回答数	回答率	グラフ
回答1	1.全く当てはまらない（そう思わない）	81	6%	<div style="width: 6%;"></div>
回答2	2.あまり当てはまらない（あまりそう思わない）	162	12%	<div style="width: 12%;"></div>
回答3	3.やや当てはまる（どちらかと言えばそう思う）	508	37%	<div style="width: 37%;"></div>
回答4	4.よく当てはまる（とてもそう思う）	606	45%	<div style="width: 45%;"></div>

設問 4 あなたは、教員が学習空間としてふさわしい環境を提供できていたと感じますか 全学の平均：3.31

回答番号	回答内容	回答数	回答率	グラフ
回答1	1.全く当てはまらない（そう思わない）	69	5%	<div style="width: 5%;"></div>
回答2	2.あまり当てはまらない（あまりそう思わない）	101	7%	<div style="width: 7%;"></div>
回答3	3.やや当てはまる（どちらかと言えばそう思う）	528	39%	<div style="width: 39%;"></div>
回答4	4.よく当てはまる（とてもそう思う）	659	49%	<div style="width: 49%;"></div>

設問 5 あなたは、教員が授業内容を理解するための工夫をしていると感じましたか 全学の平均：3.24

回答番号	回答内容	回答数	回答率	グラフ
回答1	1.全く当てはまらない（そう思わない）	68	5%	<div style="width: 5%;"></div>
回答2	2.あまり当てはまらない（あまりそう思わない）	142	10%	<div style="width: 10%;"></div>
回答3	3.やや当てはまる（どちらかと言えばそう思う）	537	40%	<div style="width: 40%;"></div>
回答4	4.よく当てはまる（とてもそう思う）	610	45%	<div style="width: 45%;"></div>

設問 6 あなたは、教員が学生の理解度を把握しようと努めていると感じましたか 全学の平均：3.16

回答番号	回答内容	回答数	回答率	グラフ
回答1	1.全く当てはまらない（そう思わない）	87	6%	<div style="width: 6%;"></div>
回答2	2.あまり当てはまらない（あまりそう思わない）	185	14%	<div style="width: 14%;"></div>
回答3	3.やや当てはまる（どちらかと言えばそう思う）	508	37%	<div style="width: 37%;"></div>
回答4	4.よく当てはまる（とてもそう思う）	577	43%	<div style="width: 43%;"></div>

【法】2024年度前期授業アンケート（回答数 1357人 / 7217人）

設問 7 あなたは、この授業を受講して、新しい知見や考え方を知ることはできましたか

全学の平均：3.32

回答番号	回答内容	回答数	回答率	グラフ
回答1	1.全く当てはまらない（そう思わない）	52	4%	<div style="width: 4%;"></div>
回答2	2.あまり当てはまらない（あまりそう思わない）	101	7%	<div style="width: 7%;"></div>
回答3	3.やや当てはまる（どちらかと言えばそう思う）	558	41%	<div style="width: 41%;"></div>
回答4	4.よく当てはまる（とてもそう思う）	646	48%	<div style="width: 48%;"></div>

設問 8 あなたは、この授業に積極的、意欲的に参加しましたか

全学の平均：3.24

回答番号	回答内容	回答数	回答率	グラフ
回答1	1.全く当てはまらない（そう思わない）	51	4%	<div style="width: 4%;"></div>
回答2	2.あまり当てはまらない（あまりそう思わない）	170	13%	<div style="width: 13%;"></div>
回答3	3.やや当てはまる（どちらかと言えばそう思う）	539	40%	<div style="width: 40%;"></div>
回答4	4.よく当てはまる（とてもそう思う）	597	44%	<div style="width: 44%;"></div>

設問 9 あなたは、予習・復習といった授業時間外学習を行いましたか

全学の平均：2.90

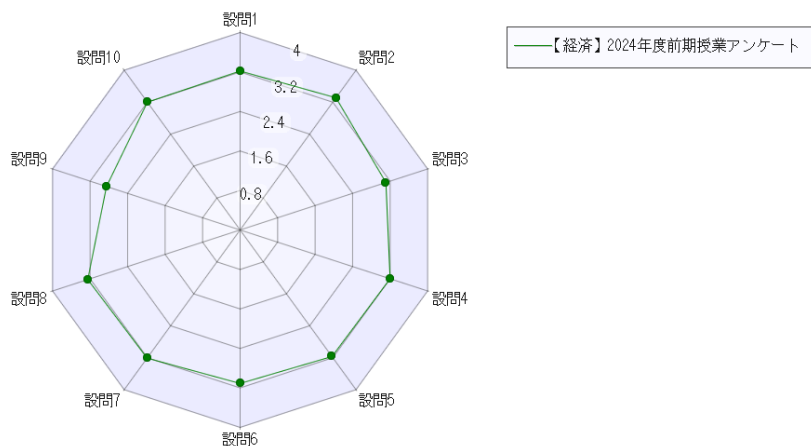
回答番号	回答内容	回答数	回答率	グラフ
回答1	1.全く当てはまらない（そう思わない）	117	9%	<div style="width: 9%;"></div>
回答2	2.あまり当てはまらない（あまりそう思わない）	314	23%	<div style="width: 23%;"></div>
回答3	3.やや当てはまる（どちらかと言えばそう思う）	510	38%	<div style="width: 38%;"></div>
回答4	4.よく当てはまる（とてもそう思う）	416	31%	<div style="width: 31%;"></div>

設問 10 あなたは、将来この授業が役に立つことがあるかもしれないと感じましたか

全学の平均：3.32

回答番号	回答内容	回答数	回答率	グラフ
回答1	1.全く当てはまらない（そう思わない）	51	4%	<div style="width: 4%;"></div>
回答2	2.あまり当てはまらない（あまりそう思わない）	112	8%	<div style="width: 8%;"></div>
回答3	3.やや当てはまる（どちらかと言えばそう思う）	547	40%	<div style="width: 40%;"></div>
回答4	4.よく当てはまる（とてもそう思う）	647	48%	<div style="width: 48%;"></div>

【経済】2024年度前期授業アンケート（回答数 994人 / 3588人）



設問 1 あなたは、この授業を履修登録する前に、シラバスを読みましたか 全学の平均：3.22

回答番号	回答内容	回答数	回答率	グラフ
回答1	1.全く当てはまらない（そう思わない）	42	4%	<div style="width: 4%;"></div>
回答2	2.あまり当てはまらない（あまりそう思わない）	97	10%	<div style="width: 10%;"></div>
回答3	3.やや当てはまる（どちらかと言えばそう思う）	453	46%	<div style="width: 46%;"></div>
回答4	4.よく当てはまる（とてもそう思う）	402	40%	<div style="width: 40%;"></div>

設問 2 あなたは、この授業が最初の授業で説明されたシラバスに沿って進められたと思いますか 全学の平均：3.31

回答番号	回答内容	回答数	回答率	グラフ
回答1	1.全く当てはまらない（そう思わない）	22	2%	<div style="width: 2%;"></div>
回答2	2.あまり当てはまらない（あまりそう思わない）	75	8%	<div style="width: 8%;"></div>
回答3	3.やや当てはまる（どちらかと言えばそう思う）	470	47%	<div style="width: 47%;"></div>
回答4	4.よく当てはまる（とてもそう思う）	427	43%	<div style="width: 43%;"></div>

設問 3 あなたは、教員の説明が授業内容を理解するためにわかりやすかったと思いますか 全学の平均：3.11

回答番号	回答内容	回答数	回答率	グラフ
回答1	1.全く当てはまらない（そう思わない）	64	6%	<div style="width: 6%;"></div>
回答2	2.あまり当てはまらない（あまりそう思わない）	137	14%	<div style="width: 14%;"></div>
回答3	3.やや当てはまる（どちらかと言えばそう思う）	421	42%	<div style="width: 42%;"></div>
回答4	4.よく当てはまる（とてもそう思う）	372	37%	<div style="width: 37%;"></div>

設問 4 あなたは、教員が学習空間としてふさわしい環境を提供できていたと感じますか 全学の平均：3.20

回答番号	回答内容	回答数	回答率	グラフ
回答1	1.全く当てはまらない（そう思わない）	43	4%	<div style="width: 4%;"></div>
回答2	2.あまり当てはまらない（あまりそう思わない）	111	11%	<div style="width: 11%;"></div>
回答3	3.やや当てはまる（どちらかと言えばそう思う）	445	45%	<div style="width: 45%;"></div>
回答4	4.よく当てはまる（とてもそう思う）	395	40%	<div style="width: 40%;"></div>

設問 5 あなたは、教員が授業内容を理解するための工夫をしていると感じましたか 全学の平均：3.17

回答番号	回答内容	回答数	回答率	グラフ
回答1	1.全く当てはまらない（そう思わない）	54	5%	<div style="width: 5%;"></div>
回答2	2.あまり当てはまらない（あまりそう思わない）	109	11%	<div style="width: 11%;"></div>
回答3	3.やや当てはまる（どちらかと言えばそう思う）	441	44%	<div style="width: 44%;"></div>
回答4	4.よく当てはまる（とてもそう思う）	390	39%	<div style="width: 39%;"></div>

設問 6 あなたは、教員が学生の理解度を把握しようと努めていると感じましたか 全学の平均：3.11

回答番号	回答内容	回答数	回答率	グラフ
回答1	1.全く当てはまらない（そう思わない）	61	6%	<div style="width: 6%;"></div>
回答2	2.あまり当てはまらない（あまりそう思わない）	138	14%	<div style="width: 14%;"></div>
回答3	3.やや当てはまる（どちらかと言えばそう思う）	429	43%	<div style="width: 43%;"></div>
回答4	4.よく当てはまる（とてもそう思う）	366	37%	<div style="width: 37%;"></div>

【経済】2024年度前期授業アンケート（回答数 994人 / 3588人）

設問7 あなたは、この授業を受講して、新しい知見や考え方を知ることができましたか

全学の平均：3.21

回答番号	回答内容	回答数	回答率	グラフ
回答1	1.全く当てはまらない（そう思わない）	33	3%	
回答2	2.あまり当てはまらない（あまりそう思わない）	115	12%	
回答3	3.やや当てはまる（どちらかと言えばそう思う）	458	46%	
回答4	4.よく当てはまる（とてもそう思う）	388	39%	

設問8 あなたは、この授業に積極的、意欲的に参加しましたか

全学の平均：3.25

回答番号	回答内容	回答数	回答率	グラフ
回答1	1.全く当てはまらない（そう思わない）	17	2%	
回答2	2.あまり当てはまらない（あまりそう思わない）	117	12%	
回答3	3.やや当てはまる（どちらかと言えばそう思う）	461	46%	
回答4	4.よく当てはまる（とてもそう思う）	399	40%	

設問9 あなたは、予習・復習といった授業時間外学習を行いましたか

全学の平均：2.85

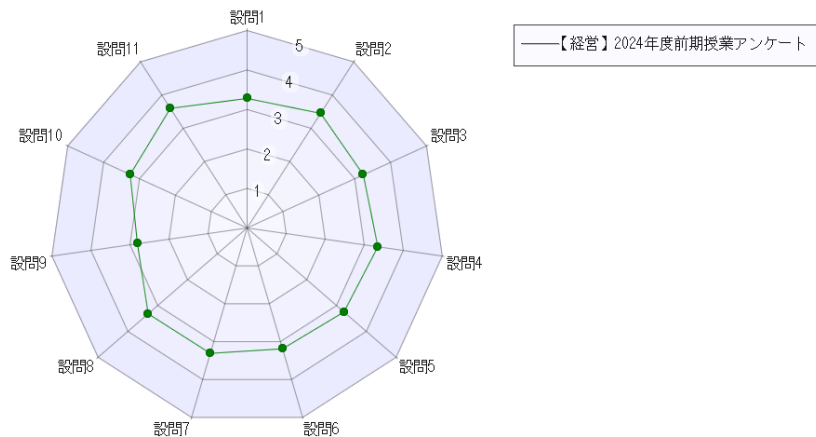
回答番号	回答内容	回答数	回答率	グラフ
回答1	1.全く当てはまらない（そう思わない）	66	7%	
回答2	2.あまり当てはまらない（あまりそう思わない）	250	25%	
回答3	3.やや当てはまる（どちらかと言えばそう思う）	442	44%	
回答4	4.よく当てはまる（とてもそう思う）	236	24%	

設問10 あなたは、将来この授業が役に立つことがあるかもしれないと感じましたか

全学の平均：3.20

回答番号	回答内容	回答数	回答率	グラフ
回答1	1.全く当てはまらない（そう思わない）	43	4%	
回答2	2.あまり当てはまらない（あまりそう思わない）	104	10%	
回答3	3.やや当てはまる（どちらかと言えばそう思う）	458	46%	
回答4	4.よく当てはまる（とてもそう思う）	389	39%	

【経営】2024年度前期授業アンケート（回答数 1961人 / 9522人）



設問 1 あなたは、この授業を履修登録する前に、シラバスを読みましたか 全学の平均：3.28

回答番号	回答内容	回答数	回答率	グラフ
回答1	1.全く当てはまらない（そう思わない）	94	5%	<div style="width: 5%;"></div>
回答2	2.あまり当てはまらない（あまりそう思わない）	187	10%	<div style="width: 10%;"></div>
回答3	3.やや当てはまる（どちらかと言えばそう思う）	750	38%	<div style="width: 38%;"></div>
回答4	4.よく当てはまる（とてもそう思う）	930	47%	<div style="width: 47%;"></div>

設問 2 あなたは、この授業が最初の授業で説明されたシラバスに沿って進められたと思いますか 全学の平均：3.45

回答番号	回答内容	回答数	回答率	グラフ
回答1	1.全く当てはまらない（そう思わない）	33	2%	<div style="width: 2%;"></div>
回答2	2.あまり当てはまらない（あまりそう思わない）	87	4%	<div style="width: 4%;"></div>
回答3	3.やや当てはまる（どちらかと言えばそう思う）	815	42%	<div style="width: 42%;"></div>
回答4	4.よく当てはまる（とてもそう思う）	1026	52%	<div style="width: 52%;"></div>

設問 3 あなたは、教員の説明が授業内容を理解するためにわかりやすかったと思いますか 全学の平均：3.24

回答番号	回答内容	回答数	回答率	グラフ
回答1	1.全く当てはまらない（そう思わない）	84	4%	<div style="width: 4%;"></div>
回答2	2.あまり当てはまらない（あまりそう思わない）	235	12%	<div style="width: 12%;"></div>
回答3	3.やや当てはまる（どちらかと言えばそう思う）	778	40%	<div style="width: 40%;"></div>
回答4	4.よく当てはまる（とてもそう思う）	864	44%	<div style="width: 44%;"></div>

設問 4 あなたは、教員が学習空間としてふさわしい環境を提供できていたと感じますか 全学の平均：3.35

回答番号	回答内容	回答数	回答率	グラフ
回答1	1.全く当てはまらない（そう思わない）	62	3%	<div style="width: 3%;"></div>
回答2	2.あまり当てはまらない（あまりそう思わない）	141	7%	<div style="width: 7%;"></div>
回答3	3.やや当てはまる（どちらかと言えばそう思う）	812	41%	<div style="width: 41%;"></div>
回答4	4.よく当てはまる（とてもそう思う）	946	48%	<div style="width: 48%;"></div>

設問 5 あなたは、教員が授業内容を理解するための工夫をしていると感じましたか 全学の平均：3.25

回答番号	回答内容	回答数	回答率	グラフ
回答1	1.全く当てはまらない（そう思わない）	84	4%	<div style="width: 4%;"></div>
回答2	2.あまり当てはまらない（あまりそう思わない）	182	9%	<div style="width: 9%;"></div>
回答3	3.やや当てはまる（どちらかと言えばそう思う）	845	43%	<div style="width: 43%;"></div>
回答4	4.よく当てはまる（とてもそう思う）	850	43%	<div style="width: 43%;"></div>

設問 6 あなたは、教員が学生の理解度を把握しようと努めていると感じましたか 全学の平均：3.19

回答番号	回答内容	回答数	回答率	グラフ
回答1	1.全く当てはまらない（そう思わない）	86	4%	<div style="width: 4%;"></div>
回答2	2.あまり当てはまらない（あまりそう思わない）	270	14%	<div style="width: 14%;"></div>
回答3	3.やや当てはまる（どちらかと言えばそう思う）	794	40%	<div style="width: 40%;"></div>
回答4	4.よく当てはまる（とてもそう思う）	811	41%	<div style="width: 41%;"></div>

【経営】2024年度前期授業アンケート（回答数 1961人 / 9522人）

設問 7 あなたは、この授業を受講して、新しい知見や考え方を知ることができましたか

全学の平均：3.31

回答番号	回答内容	回答数	回答率	グラフ
回答1	1.全く当てはまらない（そう思わない）	55	3%	
回答2	2.あまり当てはまらない（あまりそう思わない）	171	9%	
回答3	3.やや当てはまる（どちらかと言えばそう思う）	838	43%	
回答4	4.よく当てはまる（とてもそう思う）	897	46%	

設問 8 あなたは、この授業に積極的、意欲的に参加しましたか

全学の平均：3.32

回答番号	回答内容	回答数	回答率	グラフ
回答1	1.全く当てはまらない（そう思わない）	48	2%	
回答2	2.あまり当てはまらない（あまりそう思わない）	171	9%	
回答3	3.やや当てはまる（どちらかと言えばそう思う）	848	43%	
回答4	4.よく当てはまる（とてもそう思う）	894	46%	

設問 9 あなたは、予習・復習といった授業時間外学習を行いましたか

全学の平均：2.81

回答番号	回答内容	回答数	回答率	グラフ
回答1	1.全く当てはまらない（そう思わない）	217	11%	
回答2	2.あまり当てはまらない（あまりそう思わない）	490	25%	
回答3	3.やや当てはまる（どちらかと言えばそう思う）	699	36%	
回答4	4.よく当てはまる（とてもそう思う）	555	28%	

設問 10 あなたは、将来この授業が役に立つことがあるかもしれないと感じましたか

全学の平均：3.26

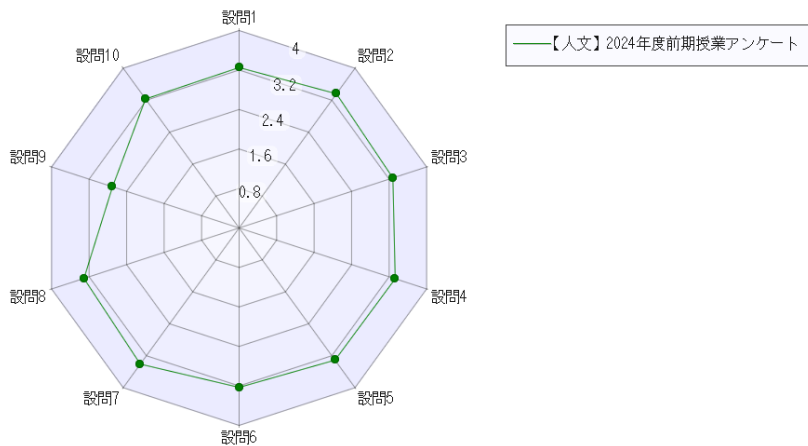
回答番号	回答内容	回答数	回答率	グラフ
回答1	1.全く当てはまらない（そう思わない）	63	3%	
回答2	2.あまり当てはまらない（あまりそう思わない）	209	11%	
回答3	3.やや当てはまる（どちらかと言えばそう思う）	845	43%	
回答4	4.よく当てはまる（とてもそう思う）	844	43%	

設問 11 あなたは、授業で指定された課題（予習・復習以外）について授業時間外学習を行いましたか

全学の平均：3.60

回答番号	回答内容	回答数	回答率	グラフ
回答1	1.この科目には当てはまらない設問である	251	13%	
回答2	2.全く当てはまらない（そう思わない）	123	6%	
回答3	3.あまり当てはまらない（あまりそう思わない）	370	19%	
回答4	4.やや当てはまる（どちらかと言えばそう思う）	628	32%	
回答5	5.よく当てはまる（とてもそう思う）	589	30%	

【人文】2024年度前期授業アンケート（回答数 1065人 / 4442人）



設問 1 あなたは、この授業を履修登録する前に、シラバスを読みましたか

全学の平均：3.25

回答番号	回答内容	回答数	回答率	グラフ
回答1	1.全く当てはまらない（そう思わない）	41	4%	<div style="width: 4%;"></div>
回答2	2.あまり当てはまらない（あまりそう思わない）	110	10%	<div style="width: 10%;"></div>
回答3	3.やや当てはまる（どちらかと言えばそう思う）	458	43%	<div style="width: 43%;"></div>
回答4	4.よく当てはまる（とてもそう思う）	456	43%	<div style="width: 43%;"></div>

設問 2 あなたは、この授業が最初の授業で説明されたシラバスに沿って進められたと思いますか

全学の平均：3.36

回答番号	回答内容	回答数	回答率	グラフ
回答1	1.全く当てはまらない（そう思わない）	33	3%	<div style="width: 3%;"></div>
回答2	2.あまり当てはまらない（あまりそう思わない）	63	6%	<div style="width: 6%;"></div>
回答3	3.やや当てはまる（どちらかと言えばそう思う）	458	43%	<div style="width: 43%;"></div>
回答4	4.よく当てはまる（とてもそう思う）	511	48%	<div style="width: 48%;"></div>

設問 3 あなたは、教員の説明が授業内容を理解するためにわかりやすかったと思いますか

全学の平均：3.28

回答番号	回答内容	回答数	回答率	グラフ
回答1	1.全く当てはまらない（そう思わない）	48	5%	<div style="width: 5%;"></div>
回答2	2.あまり当てはまらない（あまりそう思わない）	80	8%	<div style="width: 8%;"></div>
回答3	3.やや当てはまる（どちらかと言えばそう思う）	462	43%	<div style="width: 43%;"></div>
回答4	4.よく当てはまる（とてもそう思う）	475	45%	<div style="width: 45%;"></div>

設問 4 あなたは、教員が学習空間としてふさわしい環境を提供できていたと感じますか

全学の平均：3.33

回答番号	回答内容	回答数	回答率	グラフ
回答1	1.全く当てはまらない（そう思わない）	40	4%	<div style="width: 4%;"></div>
回答2	2.あまり当てはまらない（あまりそう思わない）	67	6%	<div style="width: 6%;"></div>
回答3	3.やや当てはまる（どちらかと言えばそう思う）	457	43%	<div style="width: 43%;"></div>
回答4	4.よく当てはまる（とてもそう思う）	501	47%	<div style="width: 47%;"></div>

設問 5 あなたは、教員が授業内容を理解するための工夫をしていると感じましたか

全学の平均：3.31

回答番号	回答内容	回答数	回答率	グラフ
回答1	1.全く当てはまらない（そう思わない）	44	4%	<div style="width: 4%;"></div>
回答2	2.あまり当てはまらない（あまりそう思わない）	88	8%	<div style="width: 8%;"></div>
回答3	3.やや当てはまる（どちらかと言えばそう思う）	428	40%	<div style="width: 40%;"></div>
回答4	4.よく当てはまる（とてもそう思う）	505	47%	<div style="width: 47%;"></div>

設問 6 あなたは、教員が学生の理解度を把握しようと努めていると感じましたか

全学の平均：3.23

回答番号	回答内容	回答数	回答率	グラフ
回答1	1.全く当てはまらない（そう思わない）	50	5%	<div style="width: 5%;"></div>
回答2	2.あまり当てはまらない（あまりそう思わない）	112	11%	<div style="width: 11%;"></div>
回答3	3.やや当てはまる（どちらかと言えばそう思う）	441	41%	<div style="width: 41%;"></div>
回答4	4.よく当てはまる（とてもそう思う）	462	43%	<div style="width: 43%;"></div>

【人文】2024年度前期授業アンケート（回答数 1065人 / 4442人）

設問7 あなたは、この授業を受講して、新しい知見や考え方を知ることができましたか

全学の平均：3.41

回答番号	回答内容	回答数	回答率	グラフ
回答1	1.全く当てはまらない（そう思わない）	36	3%	
回答2	2.あまり当てはまらない（あまりそう思わない）	64	6%	
回答3	3.やや当てはまる（どちらかと言えばそう思う）	392	37%	
回答4	4.よく当てはまる（とてもそう思う）	573	54%	

設問8 あなたは、この授業に積極的、意欲的に参加しましたか

全学の平均：3.31

回答番号	回答内容	回答数	回答率	グラフ
回答1	1.全く当てはまらない（そう思わない）	25	2%	
回答2	2.あまり当てはまらない（あまりそう思わない）	84	8%	
回答3	3.やや当てはまる（どちらかと言えばそう思う）	494	46%	
回答4	4.よく当てはまる（とてもそう思う）	462	43%	

設問9 あなたは、予習・復習といった授業時間外学習を行いましたか

全学の平均：2.70

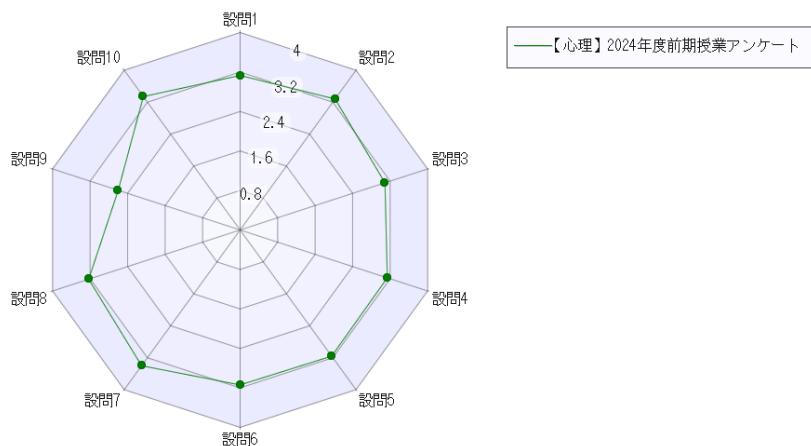
回答番号	回答内容	回答数	回答率	グラフ
回答1	1.全く当てはまらない（そう思わない）	119	11%	
回答2	2.あまり当てはまらない（あまりそう思わない）	313	29%	
回答3	3.やや当てはまる（どちらかと言えばそう思う）	397	37%	
回答4	4.よく当てはまる（とてもそう思う）	236	22%	

設問10 あなたは、将来この授業が役に立つことがあるかもしれないと感じましたか

全学の平均：3.23

回答番号	回答内容	回答数	回答率	グラフ
回答1	1.全く当てはまらない（そう思わない）	47	4%	
回答2	2.あまり当てはまらない（あまりそう思わない）	110	10%	
回答3	3.やや当てはまる（どちらかと言えばそう思う）	459	43%	
回答4	4.よく当てはまる（とてもそう思う）	449	42%	

【心理】2024年度前期授業アンケート（回答数 904人 / 2813人）



設問 1 あなたは、この授業を履修登録する前に、シラバスを読みましたか 全学の平均：3.13

回答番号	回答内容	回答数	回答率	グラフ
回答1	1.全く当てはまらない（そう思わない）	50	6%	<div style="width: 6%;"></div>
回答2	2.あまり当てはまらない（あまりそう思わない）	122	13%	<div style="width: 13%;"></div>
回答3	3.やや当てはまる（どちらかと言えばそう思う）	389	43%	<div style="width: 43%;"></div>
回答4	4.よく当てはまる（とてもそう思う）	343	38%	<div style="width: 38%;"></div>

設問 2 あなたは、この授業が最初の授業で説明されたシラバスに沿って進められたと思いますか 全学の平均：3.28

回答番号	回答内容	回答数	回答率	グラフ
回答1	1.全く当てはまらない（そう思わない）	20	2%	<div style="width: 2%;"></div>
回答2	2.あまり当てはまらない（あまりそう思わない）	72	8%	<div style="width: 8%;"></div>
回答3	3.やや当てはまる（どちらかと言えばそう思う）	449	50%	<div style="width: 50%;"></div>
回答4	4.よく当てはまる（とてもそう思う）	363	40%	<div style="width: 40%;"></div>

設問 3 あなたは、教員の説明が授業内容を理解するためにわかりやすかったと思いますか 全学の平均：3.09

回答番号	回答内容	回答数	回答率	グラフ
回答1	1.全く当てはまらない（そう思わない）	71	8%	<div style="width: 8%;"></div>
回答2	2.あまり当てはまらない（あまりそう思わない）	132	15%	<div style="width: 15%;"></div>
回答3	3.やや当てはまる（どちらかと言えばそう思う）	342	38%	<div style="width: 38%;"></div>
回答4	4.よく当てはまる（とてもそう思う）	359	40%	<div style="width: 40%;"></div>

設問 4 あなたは、教員が学習空間としてふさわしい環境を提供できていたと感じますか 全学の平均：3.14

回答番号	回答内容	回答数	回答率	グラフ
回答1	1.全く当てはまらない（そう思わない）	52	6%	<div style="width: 6%;"></div>
回答2	2.あまり当てはまらない（あまりそう思わない）	120	13%	<div style="width: 13%;"></div>
回答3	3.やや当てはまる（どちらかと言えばそう思う）	385	43%	<div style="width: 43%;"></div>
回答4	4.よく当てはまる（とてもそう思う）	347	38%	<div style="width: 38%;"></div>

設問 5 あなたは、教員が授業内容を理解するための工夫をしていると感じましたか 全学の平均：3.16

回答番号	回答内容	回答数	回答率	グラフ
回答1	1.全く当てはまらない（そう思わない）	53	6%	<div style="width: 6%;"></div>
回答2	2.あまり当てはまらない（あまりそう思わない）	112	12%	<div style="width: 12%;"></div>
回答3	3.やや当てはまる（どちらかと言えばそう思う）	378	42%	<div style="width: 42%;"></div>
回答4	4.よく当てはまる（とてもそう思う）	361	40%	<div style="width: 40%;"></div>

設問 6 あなたは、教員が学生の理解度を把握しようと努めていると感じましたか 全学の平均：3.14

回答番号	回答内容	回答数	回答率	グラフ
回答1	1.全く当てはまらない（そう思わない）	49	5%	<div style="width: 5%;"></div>
回答2	2.あまり当てはまらない（あまりそう思わない）	125	14%	<div style="width: 14%;"></div>
回答3	3.やや当てはまる（どちらかと言えばそう思う）	379	42%	<div style="width: 42%;"></div>
回答4	4.よく当てはまる（とてもそう思う）	351	39%	<div style="width: 39%;"></div>

【心理】2024年度前期授業アンケート（回答数 904人 / 2813人）

設問7 あなたは、この授業を受講して、新しい知見や考え方を知ることができましたか

全学の平均：3.40

回答番号	回答内容	回答数	回答率	グラフ
回答1	1.全く当てはまらない（そう思わない）	20	2%	
回答2	2.あまり当てはまらない（あまりそう思わない）	52	6%	
回答3	3.やや当てはまる（どちらかと言えばそう思う）	375	41%	
回答4	4.よく当てはまる（とてもそう思う）	457	51%	

設問8 あなたは、この授業に積極的、意欲的に参加しましたか

全学の平均：3.23

回答番号	回答内容	回答数	回答率	グラフ
回答1	1.全く当てはまらない（そう思わない）	16	2%	
回答2	2.あまり当てはまらない（あまりそう思わない）	105	12%	
回答3	3.やや当てはまる（どちらかと言えばそう思う）	434	48%	
回答4	4.よく当てはまる（とてもそう思う）	349	39%	

設問9 あなたは、予習・復習といった授業時間外学習を行いましたか

全学の平均：2.60

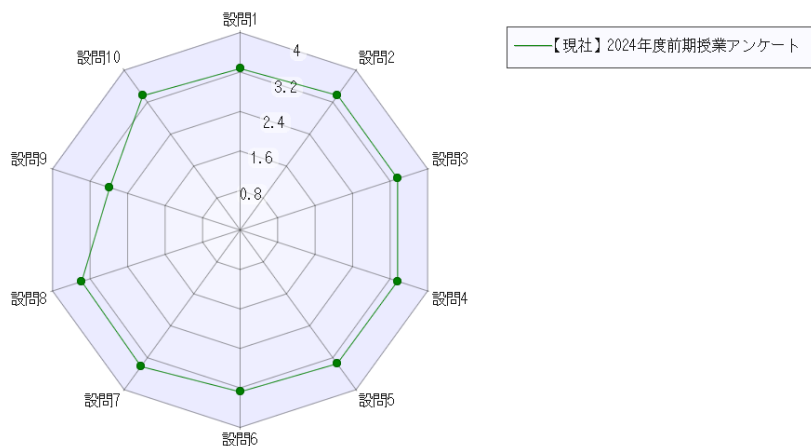
回答番号	回答内容	回答数	回答率	グラフ
回答1	1.全く当てはまらない（そう思わない）	101	11%	
回答2	2.あまり当てはまらない（あまりそう思わない）	310	34%	
回答3	3.やや当てはまる（どちらかと言えばそう思う）	340	38%	
回答4	4.よく当てはまる（とてもそう思う）	153	17%	

設問10 あなたは、将来この授業が役に立つことがあるかもしれないと感じましたか

全学の平均：3.34

回答番号	回答内容	回答数	回答率	グラフ
回答1	1.全く当てはまらない（そう思わない）	21	2%	
回答2	2.あまり当てはまらない（あまりそう思わない）	54	6%	
回答3	3.やや当てはまる（どちらかと言えばそう思う）	429	47%	
回答4	4.よく当てはまる（とてもそう思う）	400	44%	

【現社】2024年度前期授業アンケート（回答数 1377人 / 5443人）



設問 1 あなたは、この授業を履修登録する前に、シラバスを読みましたか 全学の平均：3.27

回答番号	回答内容	回答数	回答率	グラフ
回答1	1.全く当てはまらない（そう思わない）	69	5%	<div style="width: 5%;"></div>
回答2	2.あまり当てはまらない（あまりそう思わない）	129	9%	<div style="width: 9%;"></div>
回答3	3.やや当てはまる（どちらかと言えばそう思う）	540	39%	<div style="width: 39%;"></div>
回答4	4.よく当てはまる（とてもそう思う）	639	46%	<div style="width: 46%;"></div>

設問 2 あなたは、この授業が最初の授業で説明されたシラバスに沿って進められたと思いますか 全学の平均：3.37

回答番号	回答内容	回答数	回答率	グラフ
回答1	1.全く当てはまらない（そう思わない）	24	2%	<div style="width: 2%;"></div>
回答2	2.あまり当てはまらない（あまりそう思わない）	83	6%	<div style="width: 6%;"></div>
回答3	3.やや当てはまる（どちらかと言えばそう思う）	624	45%	<div style="width: 45%;"></div>
回答4	4.よく当てはまる（とてもそう思う）	646	47%	<div style="width: 47%;"></div>

設問 3 あなたは、教員の説明が授業内容を理解するためにわかりやすかったと思いますか 全学の平均：3.36

回答番号	回答内容	回答数	回答率	グラフ
回答1	1.全く当てはまらない（そう思わない）	39	3%	<div style="width: 3%;"></div>
回答2	2.あまり当てはまらない（あまりそう思わない）	87	6%	<div style="width: 6%;"></div>
回答3	3.やや当てはまる（どちらかと言えばそう思う）	587	43%	<div style="width: 43%;"></div>
回答4	4.よく当てはまる（とてもそう思う）	664	48%	<div style="width: 48%;"></div>

設問 4 あなたは、教員が学習空間としてふさわしい環境を提供できていたと感じますか 全学の平均：3.36

回答番号	回答内容	回答数	回答率	グラフ
回答1	1.全く当てはまらない（そう思わない）	37	3%	<div style="width: 3%;"></div>
回答2	2.あまり当てはまらない（あまりそう思わない）	101	7%	<div style="width: 7%;"></div>
回答3	3.やや当てはまる（どちらかと言えばそう思う）	573	42%	<div style="width: 42%;"></div>
回答4	4.よく当てはまる（とてもそう思う）	666	48%	<div style="width: 48%;"></div>

設問 5 あなたは、教員が授業内容を理解するための工夫をしていると感じましたか 全学の平均：3.35

回答番号	回答内容	回答数	回答率	グラフ
回答1	1.全く当てはまらない（そう思わない）	39	3%	<div style="width: 3%;"></div>
回答2	2.あまり当てはまらない（あまりそう思わない）	98	7%	<div style="width: 7%;"></div>
回答3	3.やや当てはまる（どちらかと言えばそう思う）	578	42%	<div style="width: 42%;"></div>
回答4	4.よく当てはまる（とてもそう思う）	662	48%	<div style="width: 48%;"></div>

設問 6 あなたは、教員が学生の理解度を把握しようと努めていると感じましたか 全学の平均：3.28

回答番号	回答内容	回答数	回答率	グラフ
回答1	1.全く当てはまらない（そう思わない）	52	4%	<div style="width: 4%;"></div>
回答2	2.あまり当てはまらない（あまりそう思わない）	120	9%	<div style="width: 9%;"></div>
回答3	3.やや当てはまる（どちらかと言えばそう思う）	592	43%	<div style="width: 43%;"></div>
回答4	4.よく当てはまる（とてもそう思う）	613	45%	<div style="width: 45%;"></div>

【現社】2024年度前期授業アンケート（回答数 1377人 / 5443人）

設問7 あなたは、この授業を受講して、新しい知見や考え方を知ることができましたか

全学の平均：3.42

回答番号	回答内容	回答数	回答率	グラフ
回答1	1.全く当てはまらない（そう思わない）	29	2%	
回答2	2.あまり当てはまらない（あまりそう思わない）	75	5%	
回答3	3.やや当てはまる（どちらかと言えばそう思う）	562	41%	
回答4	4.よく当てはまる（とてもそう思う）	711	52%	

設問8 あなたは、この授業に積極的、意欲的に参加しましたか

全学の平均：3.38

回答番号	回答内容	回答数	回答率	グラフ
回答1	1.全く当てはまらない（そう思わない）	21	2%	
回答2	2.あまり当てはまらない（あまりそう思わない）	94	7%	
回答3	3.やや当てはまる（どちらかと言えばそう思う）	600	44%	
回答4	4.よく当てはまる（とてもそう思う）	662	48%	

設問9 あなたは、予習・復習といった授業時間外学習を行いましたか

全学の平均：2.78

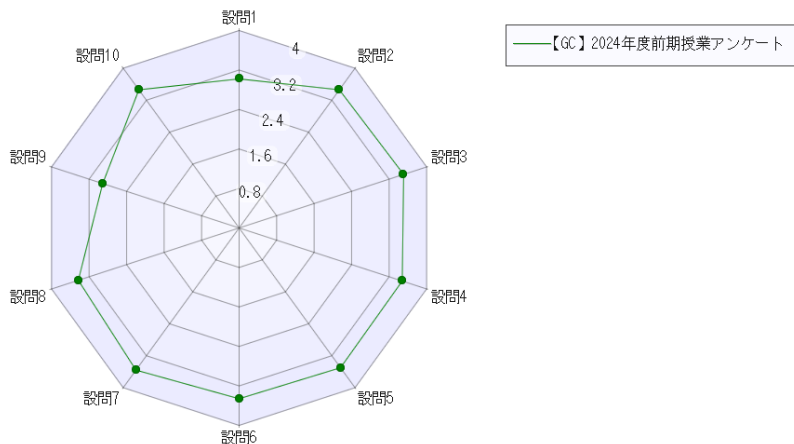
回答番号	回答内容	回答数	回答率	グラフ
回答1	1.全く当てはまらない（そう思わない）	141	10%	
回答2	2.あまり当てはまらない（あまりそう思わない）	408	30%	
回答3	3.やや当てはまる（どちらかと言えばそう思う）	446	32%	
回答4	4.よく当てはまる（とてもそう思う）	382	28%	

設問10 あなたは、将来この授業が役に立つことがあるかもしれないと感じましたか

全学の平均：3.36

回答番号	回答内容	回答数	回答率	グラフ
回答1	1.全く当てはまらない（そう思わない）	32	2%	
回答2	2.あまり当てはまらない（あまりそう思わない）	101	7%	
回答3	3.やや当てはまる（どちらかと言えばそう思う）	590	43%	
回答4	4.よく当てはまる（とてもそう思う）	654	47%	

【GC】2024年度前期授業アンケート（回答数 839人 / 1994人）



設問 1 あなたは、この授業を履修登録する前に、シラバスを読みましたか

全学の平均：3.02

回答番号	回答内容	回答数	回答率	グラフ
回答1	1.全く当てはまらない（そう思わない）	76	9%	<div style="width: 9%;"></div>
回答2	2.あまり当てはまらない（あまりそう思わない）	127	15%	<div style="width: 15%;"></div>
回答3	3.やや当てはまる（どちらかと言えばそう思う）	344	41%	<div style="width: 41%;"></div>
回答4	4.よく当てはまる（とてもそう思う）	292	35%	<div style="width: 35%;"></div>

設問 2 あなたは、この授業が最初の授業で説明されたシラバスに沿って進められたと思いますか

全学の平均：3.46

回答番号	回答内容	回答数	回答率	グラフ
回答1	1.全く当てはまらない（そう思わない）	8	1%	<div style="width: 1%;"></div>
回答2	2.あまり当てはまらない（あまりそう思わない）	48	6%	<div style="width: 6%;"></div>
回答3	3.やや当てはまる（どちらかと言えばそう思う）	336	40%	<div style="width: 40%;"></div>
回答4	4.よく当てはまる（とてもそう思う）	447	53%	<div style="width: 53%;"></div>

設問 3 あなたは、教員の説明が授業内容を理解するためにわかりやすかったと思いますか

全学の平均：3.51

回答番号	回答内容	回答数	回答率	グラフ
回答1	1.全く当てはまらない（そう思わない）	5	1%	<div style="width: 1%;"></div>
回答2	2.あまり当てはまらない（あまりそう思わない）	43	5%	<div style="width: 5%;"></div>
回答3	3.やや当てはまる（どちらかと言えばそう思う）	306	36%	<div style="width: 36%;"></div>
回答4	4.よく当てはまる（とてもそう思う）	485	58%	<div style="width: 58%;"></div>

設問 4 あなたは、教員が学習空間としてふさわしい環境を提供できていたと感じますか

全学の平均：3.48

回答番号	回答内容	回答数	回答率	グラフ
回答1	1.全く当てはまらない（そう思わない）	15	2%	<div style="width: 2%;"></div>
回答2	2.あまり当てはまらない（あまりそう思わない）	45	5%	<div style="width: 5%;"></div>
回答3	3.やや当てはまる（どちらかと言えばそう思う）	301	36%	<div style="width: 36%;"></div>
回答4	4.よく当てはまる（とてもそう思う）	478	57%	<div style="width: 57%;"></div>

設問 5 あなたは、教員が授業内容を理解するための工夫をしていると感じましたか

全学の平均：3.50

回答番号	回答内容	回答数	回答率	グラフ
回答1	1.全く当てはまらない（そう思わない）	12	1%	<div style="width: 1%;"></div>
回答2	2.あまり当てはまらない（あまりそう思わない）	46	5%	<div style="width: 5%;"></div>
回答3	3.やや当てはまる（どちらかと言えばそう思う）	289	34%	<div style="width: 34%;"></div>
回答4	4.よく当てはまる（とてもそう思う）	492	59%	<div style="width: 59%;"></div>

設問 6 あなたは、教員が学生の理解度を把握しようと努めていると感じましたか

全学の平均：3.46

回答番号	回答内容	回答数	回答率	グラフ
回答1	1.全く当てはまらない（そう思わない）	10	1%	<div style="width: 1%;"></div>
回答2	2.あまり当てはまらない（あまりそう思わない）	62	7%	<div style="width: 7%;"></div>
回答3	3.やや当てはまる（どちらかと言えばそう思う）	296	35%	<div style="width: 35%;"></div>
回答4	4.よく当てはまる（とてもそう思う）	471	56%	<div style="width: 56%;"></div>

【GC】2024年度前期授業アンケート（回答数 839人 / 1994人）

設問 7 あなたは、この授業を受講して、新しい知見や考え方を知ることはできましたか

全学の平均：3.56

回答番号	回答内容	回答数	回答率	グラフ
回答1	1.全く当てはまらない（そう思わない）	6	1%	
回答2	2.あまり当てはまらない（あまりそう思わない）	37	4%	<div style="width: 4%;"></div>
回答3	3.やや当てはまる（どちらかと言えばそう思う）	276	33%	<div style="width: 33%;"></div>
回答4	4.よく当てはまる（とてもそう思う）	520	62%	<div style="width: 62%;"></div>

設問 8 あなたは、この授業に積極的、意欲的に参加しましたか

全学の平均：3.43

回答番号	回答内容	回答数	回答率	グラフ
回答1	1.全く当てはまらない（そう思わない）	14	2%	<div style="width: 2%;"></div>
回答2	2.あまり当てはまらない（あまりそう思わない）	62	7%	<div style="width: 7%;"></div>
回答3	3.やや当てはまる（どちらかと言えばそう思う）	314	37%	<div style="width: 37%;"></div>
回答4	4.よく当てはまる（とてもそう思う）	449	54%	<div style="width: 54%;"></div>

設問 9 あなたは、予習・復習といった授業時間外学習を行いましたか

全学の平均：2.91

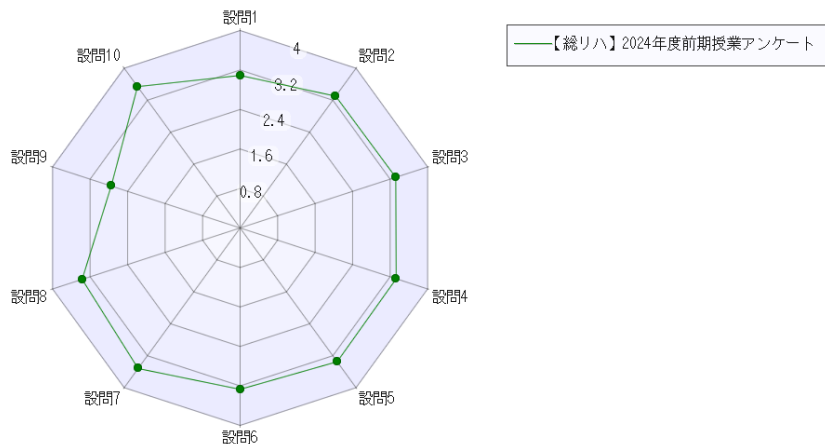
回答番号	回答内容	回答数	回答率	グラフ
回答1	1.全く当てはまらない（そう思わない）	90	11%	<div style="width: 11%;"></div>
回答2	2.あまり当てはまらない（あまりそう思わない）	174	21%	<div style="width: 21%;"></div>
回答3	3.やや当てはまる（どちらかと言えばそう思う）	298	36%	<div style="width: 36%;"></div>
回答4	4.よく当てはまる（とてもそう思う）	277	33%	<div style="width: 33%;"></div>

設問 10 あなたは、将来この授業が役に立つことがあるかもしれないと感じましたか

全学の平均：3.46

回答番号	回答内容	回答数	回答率	グラフ
回答1	1.全く当てはまらない（そう思わない）	15	2%	<div style="width: 2%;"></div>
回答2	2.あまり当てはまらない（あまりそう思わない）	44	5%	<div style="width: 5%;"></div>
回答3	3.やや当てはまる（どちらかと言えばそう思う）	320	38%	<div style="width: 38%;"></div>
回答4	4.よく当てはまる（とてもそう思う）	460	55%	<div style="width: 55%;"></div>

【総リハ】2024年度前期授業アンケート（回答数 620人 / 1870人）



設問 1 あなたは、この授業を履修登録する前に、シラバスを読みましたか 全学の平均：3.09

回答番号	回答内容	回答数	回答率	グラフ
回答1	1.全く当てはまらない（そう思わない）	28	5%	<div style="width: 5%;"></div>
回答2	2.あまり当てはまらない（あまりそう思わない）	99	16%	<div style="width: 16%;"></div>
回答3	3.やや当てはまる（どちらかと言えばそう思う）	283	46%	<div style="width: 46%;"></div>
回答4	4.よく当てはまる（とてもそう思う）	210	34%	<div style="width: 34%;"></div>

設問 2 あなたは、この授業が最初の授業で説明されたシラバスに沿って進められたと思いますか 全学の平均：3.30

回答番号	回答内容	回答数	回答率	グラフ
回答1	1.全く当てはまらない（そう思わない）	10	2%	<div style="width: 2%;"></div>
回答2	2.あまり当てはまらない（あまりそう思わない）	38	6%	<div style="width: 6%;"></div>
回答3	3.やや当てはまる（どちらかと言えばそう思う）	326	53%	<div style="width: 53%;"></div>
回答4	4.よく当てはまる（とてもそう思う）	246	40%	<div style="width: 40%;"></div>

設問 3 あなたは、教員の説明が授業内容を理解するためにわかりやすかったと思いますか 全学の平均：3.32

回答番号	回答内容	回答数	回答率	グラフ
回答1	1.全く当てはまらない（そう思わない）	6	1%	<div style="width: 1%;"></div>
回答2	2.あまり当てはまらない（あまりそう思わない）	51	8%	<div style="width: 8%;"></div>
回答3	3.やや当てはまる（どちらかと言えばそう思う）	303	49%	<div style="width: 49%;"></div>
回答4	4.よく当てはまる（とてもそう思う）	260	42%	<div style="width: 42%;"></div>

設問 4 あなたは、教員が学習空間としてふさわしい環境を提供できていたと感じますか 全学の平均：3.33

回答番号	回答内容	回答数	回答率	グラフ
回答1	1.全く当てはまらない（そう思わない）	9	1%	<div style="width: 1%;"></div>
回答2	2.あまり当てはまらない（あまりそう思わない）	46	7%	<div style="width: 7%;"></div>
回答3	3.やや当てはまる（どちらかと言えばそう思う）	298	48%	<div style="width: 48%;"></div>
回答4	4.よく当てはまる（とてもそう思う）	267	43%	<div style="width: 43%;"></div>

設問 5 あなたは、教員が授業内容を理解するための工夫をしていると感じましたか 全学の平均：3.35

回答番号	回答内容	回答数	回答率	グラフ
回答1	1.全く当てはまらない（そう思わない）	6	1%	<div style="width: 1%;"></div>
回答2	2.あまり当てはまらない（あまりそう思わない）	50	8%	<div style="width: 8%;"></div>
回答3	3.やや当てはまる（どちらかと言えばそう思う）	285	46%	<div style="width: 46%;"></div>
回答4	4.よく当てはまる（とてもそう思う）	279	45%	<div style="width: 45%;"></div>

設問 6 あなたは、教員が学生の理解度を把握しようと努めていると感じましたか 全学の平均：3.27

回答番号	回答内容	回答数	回答率	グラフ
回答1	1.全く当てはまらない（そう思わない）	8	1%	<div style="width: 1%;"></div>
回答2	2.あまり当てはまらない（あまりそう思わない）	77	12%	<div style="width: 12%;"></div>
回答3	3.やや当てはまる（どちらかと言えばそう思う）	276	45%	<div style="width: 45%;"></div>
回答4	4.よく当てはまる（とてもそう思う）	259	42%	<div style="width: 42%;"></div>

【総リハ】2024年度前期授業アンケート（回答数 620人 / 1870人）

設問7 あなたは、この授業を受講して、新しい知見や考え方を知ることはできましたか

全学の平均：3.52

回答番号	回答内容	回答数	回答率	グラフ
回答1	1.全く当てはまらない（そう思わない）	1	0%	
回答2	2.あまり当てはまらない（あまりそう思わない）	17	3%	
回答3	3.やや当てはまる（どちらかと言えばそう思う）	263	42%	
回答4	4.よく当てはまる（とてもそう思う）	339	55%	

設問8 あなたは、この授業に積極的、意欲的に参加しましたか

全学の平均：3.37

回答番号	回答内容	回答数	回答率	グラフ
回答1	1.全く当てはまらない（そう思わない）	5	1%	
回答2	2.あまり当てはまらない（あまりそう思わない）	31	5%	
回答3	3.やや当てはまる（どちらかと言えばそう思う）	312	50%	
回答4	4.よく当てはまる（とてもそう思う）	272	44%	

設問9 あなたは、予習・復習といった授業時間外学習を行いましたか

全学の平均：2.75

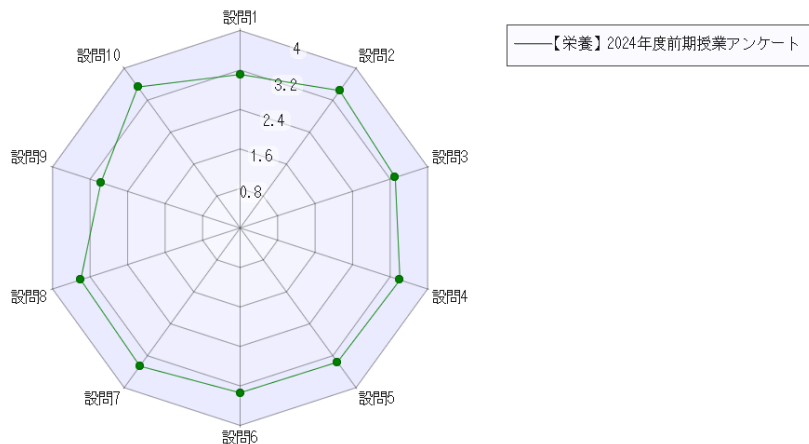
回答番号	回答内容	回答数	回答率	グラフ
回答1	1.全く当てはまらない（そう思わない）	54	9%	
回答2	2.あまり当てはまらない（あまりそう思わない）	184	30%	
回答3	3.やや当てはまる（どちらかと言えばそう思う）	243	39%	
回答4	4.よく当てはまる（とてもそう思う）	139	22%	

設問10 あなたは、将来この授業が役に立つことがあるかもしれないと感じましたか

全学の平均：3.54

回答番号	回答内容	回答数	回答率	グラフ
回答1	1.全く当てはまらない（そう思わない）	2	0%	
回答2	2.あまり当てはまらない（あまりそう思わない）	22	4%	
回答3	3.やや当てはまる（どちらかと言えばそう思う）	235	38%	
回答4	4.よく当てはまる（とてもそう思う）	361	58%	

【栄養】2024年度前期授業アンケート（回答数 1171人 / 1496人）



設問 1 あなたは、この授業を履修登録する前に、シラバスを読みましたか 全学の平均：3.11

回答番号	回答内容	回答数	回答率	グラフ
回答1	1.全く当てはまらない（そう思わない）	62	5%	<div style="width: 5%;"></div>
回答2	2.あまり当てはまらない（あまりそう思わない）	161	14%	<div style="width: 14%;"></div>
回答3	3.やや当てはまる（どちらかと言えばそう思う）	535	46%	<div style="width: 46%;"></div>
回答4	4.よく当てはまる（とてもそう思う）	413	35%	<div style="width: 35%;"></div>

設問 2 あなたは、この授業が最初の授業で説明されたシラバスに沿って進められたと思いますか 全学の平均：3.44

回答番号	回答内容	回答数	回答率	グラフ
回答1	1.全く当てはまらない（そう思わない）	14	1%	<div style="width: 1%;"></div>
回答2	2.あまり当てはまらない（あまりそう思わない）	40	3%	<div style="width: 3%;"></div>
回答3	3.やや当てはまる（どちらかと言えばそう思う）	538	46%	<div style="width: 46%;"></div>
回答4	4.よく当てはまる（とてもそう思う）	579	49%	<div style="width: 49%;"></div>

設問 3 あなたは、教員の説明が授業内容を理解するためにわかりやすかったと思いますか 全学の平均：3.31

回答番号	回答内容	回答数	回答率	グラフ
回答1	1.全く当てはまらない（そう思わない）	36	3%	<div style="width: 3%;"></div>
回答2	2.あまり当てはまらない（あまりそう思わない）	107	9%	<div style="width: 9%;"></div>
回答3	3.やや当てはまる（どちらかと言えばそう思う）	487	42%	<div style="width: 42%;"></div>
回答4	4.よく当てはまる（とてもそう思う）	541	46%	<div style="width: 46%;"></div>

設問 4 あなたは、教員が学習空間としてふさわしい環境を提供できていたと感じますか 全学の平均：3.41

回答番号	回答内容	回答数	回答率	グラフ
回答1	1.全く当てはまらない（そう思わない）	29	2%	<div style="width: 2%;"></div>
回答2	2.あまり当てはまらない（あまりそう思わない）	67	6%	<div style="width: 6%;"></div>
回答3	3.やや当てはまる（どちらかと言えばそう思う）	470	40%	<div style="width: 40%;"></div>
回答4	4.よく当てはまる（とてもそう思う）	605	52%	<div style="width: 52%;"></div>

設問 5 あなたは、教員が授業内容を理解するための工夫をしていると感じましたか 全学の平均：3.36

回答番号	回答内容	回答数	回答率	グラフ
回答1	1.全く当てはまらない（そう思わない）	31	3%	<div style="width: 3%;"></div>
回答2	2.あまり当てはまらない（あまりそう思わない）	87	7%	<div style="width: 7%;"></div>
回答3	3.やや当てはまる（どちらかと言えばそう思う）	478	41%	<div style="width: 41%;"></div>
回答4	4.よく当てはまる（とてもそう思う）	575	49%	<div style="width: 49%;"></div>

設問 6 あなたは、教員が学生の理解度を把握しようと努めていると感じましたか 全学の平均：3.34

回答番号	回答内容	回答数	回答率	グラフ
回答1	1.全く当てはまらない（そう思わない）	33	3%	<div style="width: 3%;"></div>
回答2	2.あまり当てはまらない（あまりそう思わない）	105	9%	<div style="width: 9%;"></div>
回答3	3.やや当てはまる（どちらかと言えばそう思う）	467	40%	<div style="width: 40%;"></div>
回答4	4.よく当てはまる（とてもそう思う）	566	48%	<div style="width: 48%;"></div>

【栄養】2024年度前期授業アンケート（回答数 1171人 / 1496人）

設問7 あなたは、この授業を受講して、新しい知見や考え方を知ることができましたか

全学の平均：3.46

回答番号	回答内容	回答数	回答率	グラフ
回答1	1.全く当てはまらない（そう思わない）	15	1%	
回答2	2.あまり当てはまらない（あまりそう思わない）	47	4%	
回答3	3.やや当てはまる（どちらかと言えばそう思う）	489	42%	
回答4	4.よく当てはまる（とてもそう思う）	620	53%	

設問8 あなたは、この授業に積極的、意欲的に参加しましたか

全学の平均：3.40

回答番号	回答内容	回答数	回答率	グラフ
回答1	1.全く当てはまらない（そう思わない）	14	1%	
回答2	2.あまり当てはまらない（あまりそう思わない）	67	6%	
回答3	3.やや当てはまる（どちらかと言えばそう思う）	521	44%	
回答4	4.よく当てはまる（とてもそう思う）	569	49%	

設問9 あなたは、予習・復習といった授業時間外学習を行いましたか

全学の平均：2.97

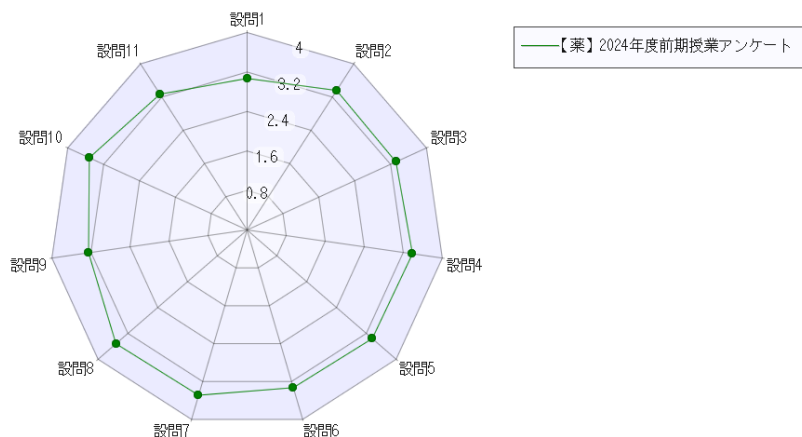
回答番号	回答内容	回答数	回答率	グラフ
回答1	1.全く当てはまらない（そう思わない）	49	4%	
回答2	2.あまり当てはまらない（あまりそう思わない）	250	21%	
回答3	3.やや当てはまる（どちらかと言えばそう思う）	557	48%	
回答4	4.よく当てはまる（とてもそう思う）	315	27%	

設問10 あなたは、将来この授業が役に立つことがあるかもしれないと感じましたか

全学の平均：3.53

回答番号	回答内容	回答数	回答率	グラフ
回答1	1.全く当てはまらない（そう思わない）	14	1%	
回答2	2.あまり当てはまらない（あまりそう思わない）	45	4%	
回答3	3.やや当てはまる（どちらかと言えばそう思う）	420	36%	
回答4	4.よく当てはまる（とてもそう思う）	692	59%	

【薬】2024年度前期授業アンケート（回答数 2324人 / 13817人）



—【薬】2024年度前期授業アンケート

設問 1 あなたは、この授業を履修登録する前に、シラバスを読みましたか 全学の平均：3.07

回答番号	回答内容	回答数	回答率	グラフ
回答1	1.全く当てはまらない（そう思わない）	169	7%	<div style="width: 7%;"></div>
回答2	2.あまり当てはまらない（あまりそう思わない）	237	10%	<div style="width: 10%;"></div>
回答3	3.やや当てはまる（どちらかと言えばそう思う）	1172	50%	<div style="width: 50%;"></div>
回答4	4.よく当てはまる（とてもそう思う）	746	32%	<div style="width: 32%;"></div>

設問 2 あなたは、この授業が最初の授業で説明されたシラバスに沿って進められたと思いますか 全学の平均：3.36

回答番号	回答内容	回答数	回答率	グラフ
回答1	1.全く当てはまらない（そう思わない）	46	2%	<div style="width: 2%;"></div>
回答2	2.あまり当てはまらない（あまりそう思わない）	82	4%	<div style="width: 4%;"></div>
回答3	3.やや当てはまる（どちらかと言えばそう思う）	1188	51%	<div style="width: 51%;"></div>
回答4	4.よく当てはまる（とてもそう思う）	1008	43%	<div style="width: 43%;"></div>

設問 3 あなたは、教員の説明が授業内容を理解するためにわかりやすかったと思いますか 全学の平均：3.32

回答番号	回答内容	回答数	回答率	グラフ
回答1	1.全く当てはまらない（そう思わない）	40	2%	<div style="width: 2%;"></div>
回答2	2.あまり当てはまらない（あまりそう思わない）	170	7%	<div style="width: 7%;"></div>
回答3	3.やや当てはまる（どちらかと言えばそう思う）	1127	48%	<div style="width: 48%;"></div>
回答4	4.よく当てはまる（とてもそう思う）	987	42%	<div style="width: 42%;"></div>

設問 4 あなたは、教員が学習空間としてふさわしい環境を提供できていたと感じますか 全学の平均：3.39

回答番号	回答内容	回答数	回答率	グラフ
回答1	1.全く当てはまらない（そう思わない）	32	1%	<div style="width: 1%;"></div>
回答2	2.あまり当てはまらない（あまりそう思わない）	115	5%	<div style="width: 5%;"></div>
回答3	3.やや当てはまる（どちらかと言えばそう思う）	1095	47%	<div style="width: 47%;"></div>
回答4	4.よく当てはまる（とてもそう思う）	1082	47%	<div style="width: 47%;"></div>

設問 5 あなたは、教員が授業内容を理解するための工夫をしていると感じましたか 全学の平均：3.36

回答番号	回答内容	回答数	回答率	グラフ
回答1	1.全く当てはまらない（そう思わない）	36	2%	<div style="width: 2%;"></div>
回答2	2.あまり当てはまらない（あまりそう思わない）	152	7%	<div style="width: 7%;"></div>
回答3	3.やや当てはまる（どちらかと言えばそう思う）	1084	47%	<div style="width: 47%;"></div>
回答4	4.よく当てはまる（とてもそう思う）	1052	45%	<div style="width: 45%;"></div>

設問 6 あなたは、教員が学生の理解度を把握しようと努めていると感じましたか 全学の平均：3.33

回答番号	回答内容	回答数	回答率	グラフ
回答1	1.全く当てはまらない（そう思わない）	36	2%	<div style="width: 2%;"></div>
回答2	2.あまり当てはまらない（あまりそう思わない）	191	8%	<div style="width: 8%;"></div>
回答3	3.やや当てはまる（どちらかと言えばそう思う）	1072	46%	<div style="width: 46%;"></div>
回答4	4.よく当てはまる（とてもそう思う）	1025	44%	<div style="width: 44%;"></div>

【薬】2024年度前期授業アンケート（回答数 2324人 / 13817人）

設問 7 あなたは、この授業を受講して、新しい知見や考え方を知ることができましたか

全学の平均：3.49

回答番号	回答内容	回答数	回答率	グラフ
回答1	1.全く当てはまらない（そう思わない）	15	1%	
回答2	2.あまり当てはまらない（あまりそう思わない）	66	3%	
回答3	3.やや当てはまる（どちらかと言えばそう思う）	1000	43%	
回答4	4.よく当てはまる（とてもそう思う）	1243	53%	

設問 8 あなたは、この授業に積極的、意欲的に参加しましたか

全学の平均：3.52

回答番号	回答内容	回答数	回答率	グラフ
回答1	1.全く当てはまらない（そう思わない）	12	1%	
回答2	2.あまり当てはまらない（あまりそう思わない）	67	3%	
回答3	3.やや当てはまる（どちらかと言えばそう思う）	944	41%	
回答4	4.よく当てはまる（とてもそう思う）	1301	56%	

設問 9 あなたは、予習・復習といった授業時間外学習を行いましたか

全学の平均：3.25

回答番号	回答内容	回答数	回答率	グラフ
回答1	1.全く当てはまらない（そう思わない）	53	2%	
回答2	2.あまり当てはまらない（あまりそう思わない）	216	9%	
回答3	3.やや当てはまる（どちらかと言えばそう思う）	1145	49%	
回答4	4.よく当てはまる（とてもそう思う）	910	39%	

設問 10 あなたは、将来この授業が役に立つことがあるかもしれないと感じましたか

全学の平均：3.52

回答番号	回答内容	回答数	回答率	グラフ
回答1	1.全く当てはまらない（そう思わない）	12	1%	
回答2	2.あまり当てはまらない（あまりそう思わない）	75	3%	
回答3	3.やや当てはまる（どちらかと言えばそう思う）	940	40%	
回答4	4.よく当てはまる（とてもそう思う）	1297	56%	

設問 11 あなたにとって、授業の難易度は適切でしたか

全学の平均：3.27

回答番号	回答内容	回答数	回答率	グラフ
回答1	1.全く当てはまらない（そう思わない）	26	1%	
回答2	2.あまり当てはまらない（あまりそう思わない）	164	7%	
回答3	3.やや当てはまる（どちらかと言えばそう思う）	1290	56%	
回答4	4.よく当てはまる（とてもそう思う）	844	36%	

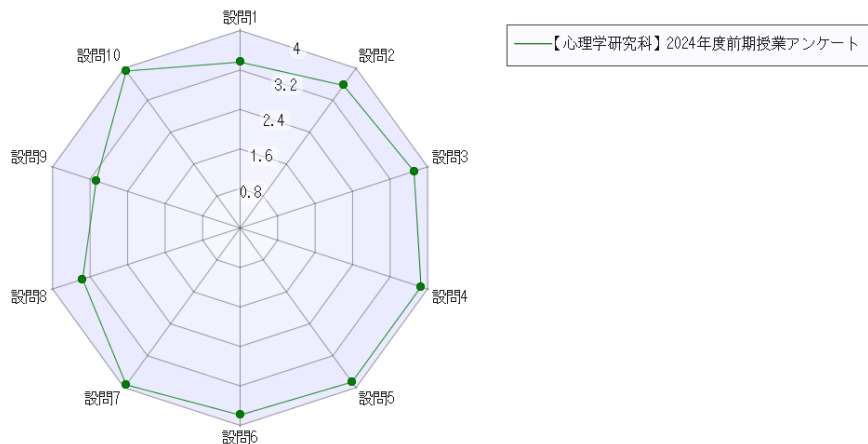
設問 12 設問11で1.全く当てはまらない（そう思わない）、2.あまり当てはまらない（あまりそう思わない）を選択した人は、その理由を次の選択肢から選んでください【複数選択可】

回答番号	回答内容	回答数	回答率	グラフ
回答1	1.レベルが高すぎる	107	5%	
回答2	2.レベルが低すぎる	17	1%	
回答3	3.範囲が広すぎる	129	6%	
回答4	4.情報が多すぎる	146	6%	
回答5	5.授業の進みが早すぎる	72	3%	

設問 13 設問11で1.レベルが高すぎる、2.レベルが低すぎるを選択した人は、授業の難易度を下げするため、あなたにできる工夫を次の選択肢から選んでください【複数選択可】

回答番号	回答内容	回答数	回答率	グラフ
回答1	1.教員や友人に質問や相談を積極的に行う	84	4%	
回答2	2.専門書や参考書を積極的に活用する	44	2%	
回答3	3.勉強時間を1日のスケジュールに組み込む	72	3%	
回答4	4.課題や勉強の進捗状況を記録して振り返り、改善する	66	3%	
回答5	5.図書館など静穏な環境で勉強する	38	2%	
回答6	6.自分の理解度にあった参考書を探す	43	2%	
回答7	7.その他	7	0%	

【心理学研究科】2024年度前期授業アンケート（回答数 14人 / 91人）



設問 1 あなたは、この授業を履修登録する前に、シラバスを読みましたか 全学の平均：3.36

回答番号	回答内容	回答数	回答率	グラフ
回答1	1.全く当てはまらない（そう思わない）	0	0%	
回答2	2.あまり当てはまらない（あまりそう思わない）	2	14%	<div style="width: 14%;"></div>
回答3	3.やや当てはまる（どちらかと言えばそう思う）	5	36%	<div style="width: 36%;"></div>
回答4	4.よく当てはまる（とてもそう思う）	7	50%	<div style="width: 50%;"></div>

設問 2 あなたは、この授業が最初の授業で説明されたシラバスに沿って進められたと思いますか 全学の平均：3.57

回答番号	回答内容	回答数	回答率	グラフ
回答1	1.全く当てはまらない（そう思わない）	0	0%	
回答2	2.あまり当てはまらない（あまりそう思わない）	1	7%	<div style="width: 7%;"></div>
回答3	3.やや当てはまる（どちらかと言えばそう思う）	4	29%	<div style="width: 29%;"></div>
回答4	4.よく当てはまる（とてもそう思う）	9	64%	<div style="width: 64%;"></div>

設問 3 あなたは、教員の説明が授業内容を理解するためにわかりやすかったと思いますか 全学の平均：3.71

回答番号	回答内容	回答数	回答率	グラフ
回答1	1.全く当てはまらない（そう思わない）	0	0%	
回答2	2.あまり当てはまらない（あまりそう思わない）	0	0%	
回答3	3.やや当てはまる（どちらかと言えばそう思う）	4	29%	<div style="width: 29%;"></div>
回答4	4.よく当てはまる（とてもそう思う）	10	71%	<div style="width: 71%;"></div>

設問 4 あなたは、教員が学習空間としてふさわしい環境を提供できていたと感じますか 全学の平均：3.86

回答番号	回答内容	回答数	回答率	グラフ
回答1	1.全く当てはまらない（そう思わない）	0	0%	
回答2	2.あまり当てはまらない（あまりそう思わない）	0	0%	
回答3	3.やや当てはまる（どちらかと言えばそう思う）	2	14%	<div style="width: 14%;"></div>
回答4	4.よく当てはまる（とてもそう思う）	12	86%	<div style="width: 86%;"></div>

設問 5 あなたは、教員が授業内容を理解するための工夫をしていると感じましたか 全学の平均：3.86

回答番号	回答内容	回答数	回答率	グラフ
回答1	1.全く当てはまらない（そう思わない）	0	0%	
回答2	2.あまり当てはまらない（あまりそう思わない）	0	0%	
回答3	3.やや当てはまる（どちらかと言えばそう思う）	2	14%	<div style="width: 14%;"></div>
回答4	4.よく当てはまる（とてもそう思う）	12	86%	<div style="width: 86%;"></div>



設問 6 あなたは、教員が学生の理解度を把握しようと努めていると感じましたか 全学の平均：3.79

回答番号	回答内容	回答数	回答率	グラフ
回答1	1.全く当てはまらない（そう思わない）	0	0%	
回答2	2.あまり当てはまらない（あまりそう思わない）	1	7%	<div style="width: 7%;"></div>
回答3	3.やや当てはまる（どちらかと言えばそう思う）	1	7%	<div style="width: 7%;"></div>
回答4	4.よく当てはまる（とてもそう思う）	12	86%	<div style="width: 86%;"></div>

【心理学研究科】2024年度前期授業アンケート（回答数 14人 / 91人）

設問7 あなたは、この授業を受講して、新しい知見や考え方を知ることができましたか

全学の平均：3.93

回答番号	回答内容	回答数	回答率	グラフ
回答1	1.全く当てはまらない（そう思わない）	0	0%	
回答2	2.あまり当てはまらない（あまりそう思わない）	0	0%	
回答3	3.やや当てはまる（どちらかと言えばそう思う）	1	7%	
回答4	4.よく当てはまる（とてもそう思う）	13	93%	

設問8 あなたは、この授業に積極的、意欲的に参加しましたか

全学の平均：3.36

回答番号	回答内容	回答数	回答率	グラフ
回答1	1.全く当てはまらない（そう思わない）	0	0%	
回答2	2.あまり当てはまらない（あまりそう思わない）	1	7%	
回答3	3.やや当てはまる（どちらかと言えばそう思う）	7	50%	
回答4	4.よく当てはまる（とてもそう思う）	6	43%	

設問9 あなたは、予習・復習といった授業時間外学習を行いましたか

全学の平均：3.07

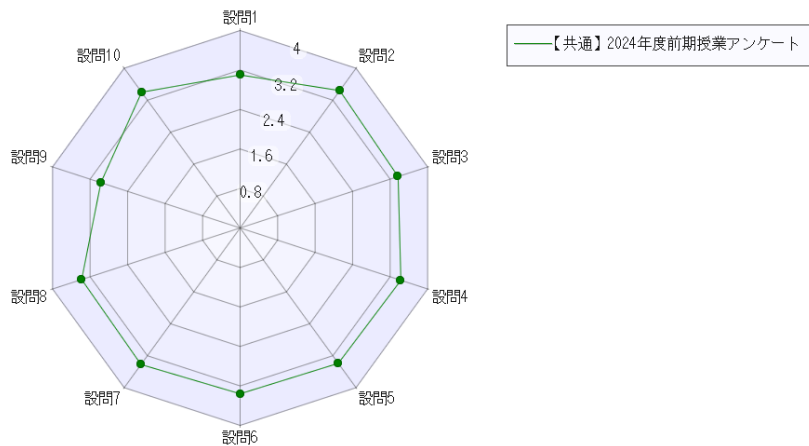
回答番号	回答内容	回答数	回答率	グラフ
回答1	1.全く当てはまらない（そう思わない）	0	0%	
回答2	2.あまり当てはまらない（あまりそう思わない）	5	36%	
回答3	3.やや当てはまる（どちらかと言えばそう思う）	3	21%	
回答4	4.よく当てはまる（とてもそう思う）	6	43%	

設問10 あなたは、将来この授業が役に立つことがあるかもしれないと感じましたか

全学の平均：3.93

回答番号	回答内容	回答数	回答率	グラフ
回答1	1.全く当てはまらない（そう思わない）	0	0%	
回答2	2.あまり当てはまらない（あまりそう思わない）	0	0%	
回答3	3.やや当てはまる（どちらかと言えばそう思う）	1	7%	
回答4	4.よく当てはまる（とてもそう思う）	13	93%	

【共通】2024年度前期授業アンケート（回答数 11889人 / 29079人）



設問 1 あなたは、この授業を履修登録する前に、シラバスを読みましたか 全学の平均：3.10

回答番号	回答内容	回答数	回答率	グラフ
回答1	1.全く当てはまらない（そう思わない）	870	7%	<div style="width: 7%;"></div>
回答2	2.あまり当てはまらない（あまりそう思わない）	1698	14%	<div style="width: 14%;"></div>
回答3	3.やや当てはまる（どちらかと言えばそう思う）	4721	40%	<div style="width: 40%;"></div>
回答4	4.よく当てはまる（とてもそう思う）	4600	39%	<div style="width: 39%;"></div>

設問 2 あなたは、この授業が最初の授業で説明されたシラバスに沿って進められたと思いますか 全学の平均：3.44

回答番号	回答内容	回答数	回答率	グラフ
回答1	1.全く当てはまらない（そう思わない）	198	2%	<div style="width: 2%;"></div>
回答2	2.あまり当てはまらない（あまりそう思わない）	587	5%	<div style="width: 5%;"></div>
回答3	3.やや当てはまる（どちらかと言えばそう思う）	4938	42%	<div style="width: 42%;"></div>
回答4	4.よく当てはまる（とてもそう思う）	6166	52%	<div style="width: 52%;"></div>

設問 3 あなたは、教員の説明が授業内容を理解するためにわかりやすかったと思いますか 全学の平均：3.37

回答番号	回答内容	回答数	回答率	グラフ
回答1	1.全く当てはまらない（そう思わない）	277	2%	<div style="width: 2%;"></div>
回答2	2.あまり当てはまらない（あまりそう思わない）	930	8%	<div style="width: 8%;"></div>
回答3	3.やや当てはまる（どちらかと言えばそう思う）	4795	40%	<div style="width: 40%;"></div>
回答4	4.よく当てはまる（とてもそう思う）	5887	50%	<div style="width: 50%;"></div>

設問 4 あなたは、教員が学習空間としてふさわしい環境を提供できていたと感じますか 全学の平均：3.43

回答番号	回答内容	回答数	回答率	グラフ
回答1	1.全く当てはまらない（そう思わない）	246	2%	<div style="width: 2%;"></div>
回答2	2.あまり当てはまらない（あまりそう思わない）	757	6%	<div style="width: 6%;"></div>
回答3	3.やや当てはまる（どちらかと言えばそう思う）	4481	38%	<div style="width: 38%;"></div>
回答4	4.よく当てはまる（とてもそう思う）	6405	54%	<div style="width: 54%;"></div>

設問 5 あなたは、教員が授業内容を理解するための工夫をしていると感じましたか 全学の平均：3.39

回答番号	回答内容	回答数	回答率	グラフ
回答1	1.全く当てはまらない（そう思わない）	253	2%	<div style="width: 2%;"></div>
回答2	2.あまり当てはまらない（あまりそう思わない）	862	7%	<div style="width: 7%;"></div>
回答3	3.やや当てはまる（どちらかと言えばそう思う）	4752	40%	<div style="width: 40%;"></div>
回答4	4.よく当てはまる（とてもそう思う）	6022	51%	<div style="width: 51%;"></div>

設問 6 あなたは、教員が学生の理解度を把握しようと努めていると感じましたか 全学の平均：3.36

回答番号	回答内容	回答数	回答率	グラフ
回答1	1.全く当てはまらない（そう思わない）	311	3%	<div style="width: 3%;"></div>
回答2	2.あまり当てはまらない（あまりそう思わない）	976	8%	<div style="width: 8%;"></div>
回答3	3.やや当てはまる（どちらかと言えばそう思う）	4689	39%	<div style="width: 39%;"></div>
回答4	4.よく当てはまる（とてもそう思う）	5913	50%	<div style="width: 50%;"></div>

【共通】2024年度前期授業アンケート（回答数 11889人 / 29079人）

設問 7 あなたは、この授業を受講して、新しい知見や考え方を知ることはできましたか

全学の平均：3.42

回答番号	回答内容	回答数	回答率	グラフ
回答1	1.全く当てはまらない（そう思わない）	238	2%	
回答2	2.あまり当てはまらない（あまりそう思わない）	762	6%	
回答3	3.やや当てはまる（どちらかと言えばそう思う）	4693	39%	
回答4	4.よく当てはまる（とてもそう思う）	6196	52%	

設問 8 あなたは、この授業に積極的、意欲的に参加しましたか

全学の平均：3.38

回答番号	回答内容	回答数	回答率	グラフ
回答1	1.全く当てはまらない（そう思わない）	207	2%	
回答2	2.あまり当てはまらない（あまりそう思わない）	815	7%	
回答3	3.やや当てはまる（どちらかと言えばそう思う）	5068	43%	
回答4	4.よく当てはまる（とてもそう思う）	5799	49%	

設問 9 あなたは、予習・復習といった授業時間外学習を行いましたか

全学の平均：2.97

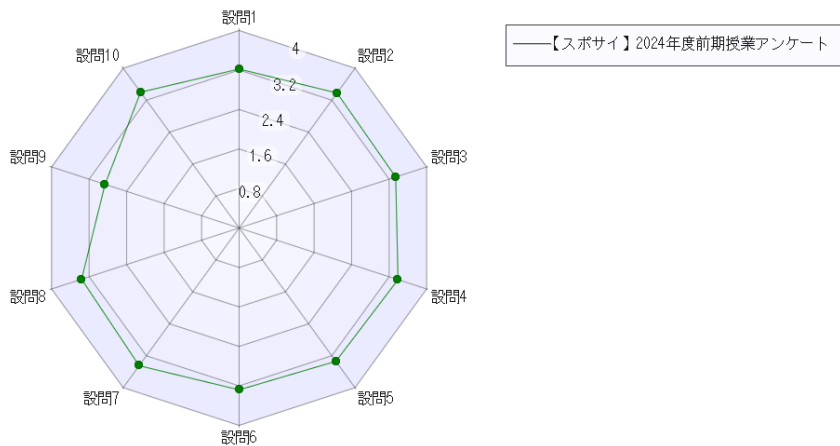
回答番号	回答内容	回答数	回答率	グラフ
回答1	1.全く当てはまらない（そう思わない）	851	7%	
回答2	2.あまり当てはまらない（あまりそう思わない）	2433	20%	
回答3	3.やや当てはまる（どちらかと言えばそう思う）	4874	41%	
回答4	4.よく当てはまる（とてもそう思う）	3731	31%	

設問 10 あなたは、将来この授業が役に立つことがあるかもしれないと感じましたか

全学の平均：3.40

回答番号	回答内容	回答数	回答率	グラフ
回答1	1.全く当てはまらない（そう思わない）	279	2%	
回答2	2.あまり当てはまらない（あまりそう思わない）	835	7%	
回答3	3.やや当てはまる（どちらかと言えばそう思う）	4666	39%	
回答4	4.よく当てはまる（とてもそう思う）	6109	51%	

【スポサイ】2024年度前期授業アンケート（回答数 186人 / 611人）



設問 1 あなたは、この授業を履修登録する前に、シラバスを読みましたか

全学の平均：3.22

回答番号	回答内容	回答数	回答率	グラフ
回答1	1.全く当てはまらない（そう思わない）	8	4%	<div style="width: 4%;"></div>
回答2	2.あまり当てはまらない（あまりそう思わない）	17	9%	<div style="width: 9%;"></div>
回答3	3.やや当てはまる（どちらかと言えばそう思う）	88	47%	<div style="width: 47%;"></div>
回答4	4.よく当てはまる（とてもそう思う）	73	39%	<div style="width: 39%;"></div>

設問 2 あなたは、この授業が最初の授業で説明されたシラバスに沿って進められたと思いますか

全学の平均：3.38

回答番号	回答内容	回答数	回答率	グラフ
回答1	1.全く当てはまらない（そう思わない）	5	3%	<div style="width: 3%;"></div>
回答2	2.あまり当てはまらない（あまりそう思わない）	11	6%	<div style="width: 6%;"></div>
回答3	3.やや当てはまる（どちらかと言えばそう思う）	79	42%	<div style="width: 42%;"></div>
回答4	4.よく当てはまる（とてもそう思う）	91	49%	<div style="width: 49%;"></div>

設問 3 あなたは、教員の説明が授業内容を理解するためにわかりやすかったと思いますか

全学の平均：3.34

回答番号	回答内容	回答数	回答率	グラフ
回答1	1.全く当てはまらない（そう思わない）	5	3%	<div style="width: 3%;"></div>
回答2	2.あまり当てはまらない（あまりそう思わない）	15	8%	<div style="width: 8%;"></div>
回答3	3.やや当てはまる（どちらかと言えばそう思う）	78	42%	<div style="width: 42%;"></div>
回答4	4.よく当てはまる（とてもそう思う）	88	47%	<div style="width: 47%;"></div>

設問 4 あなたは、教員が学習空間としてふさわしい環境を提供できていたと感じますか

全学の平均：3.39

回答番号	回答内容	回答数	回答率	グラフ
回答1	1.全く当てはまらない（そう思わない）	4	2%	<div style="width: 2%;"></div>
回答2	2.あまり当てはまらない（あまりそう思わない）	13	7%	<div style="width: 7%;"></div>
回答3	3.やや当てはまる（どちらかと言えばそう思う）	76	41%	<div style="width: 41%;"></div>
回答4	4.よく当てはまる（とてもそう思う）	93	50%	<div style="width: 50%;"></div>

設問 5 あなたは、教員が授業内容を理解するための工夫をしていると感じましたか

全学の平均：3.34

回答番号	回答内容	回答数	回答率	グラフ
回答1	1.全く当てはまらない（そう思わない）	4	2%	<div style="width: 2%;"></div>
回答2	2.あまり当てはまらない（あまりそう思わない）	20	11%	<div style="width: 11%;"></div>
回答3	3.やや当てはまる（どちらかと言えばそう思う）	71	38%	<div style="width: 38%;"></div>
回答4	4.よく当てはまる（とてもそう思う）	91	49%	<div style="width: 49%;"></div>

設問 6 あなたは、教員が学生の理解度を把握しようと努めていると感じましたか

全学の平均：3.28

回答番号	回答内容	回答数	回答率	グラフ
回答1	1.全く当てはまらない（そう思わない）	7	4%	<div style="width: 4%;"></div>
回答2	2.あまり当てはまらない（あまりそう思わない）	20	11%	<div style="width: 11%;"></div>
回答3	3.やや当てはまる（どちらかと言えばそう思う）	73	39%	<div style="width: 39%;"></div>
回答4	4.よく当てはまる（とてもそう思う）	86	46%	<div style="width: 46%;"></div>

【スポサイ】2024年度前期授業アンケート（回答数 186人 / 611人）

設問7 あなたは、この授業を受講して、新しい知見や考え方を知ることができましたか

全学の平均：3.45

回答番号	回答内容	回答数	回答率	グラフ
回答1	1.全く当てはまらない（そう思わない）	4	2%	
回答2	2.あまり当てはまらない（あまりそう思わない）	8	4%	
回答3	3.やや当てはまる（どちらかと言えばそう思う）	74	40%	
回答4	4.よく当てはまる（とてもそう思う）	100	54%	

設問8 あなたは、この授業に積極的、意欲的に参加しましたか

全学の平均：3.36

回答番号	回答内容	回答数	回答率	グラフ
回答1	1.全く当てはまらない（そう思わない）	3	2%	
回答2	2.あまり当てはまらない（あまりそう思わない）	11	6%	
回答3	3.やや当てはまる（どちらかと言えばそう思う）	88	47%	
回答4	4.よく当てはまる（とてもそう思う）	84	45%	

設問9 あなたは、予習・復習といった授業時間外学習を行いましたか

全学の平均：2.86

回答番号	回答内容	回答数	回答率	グラフ
回答1	1.全く当てはまらない（そう思わない）	17	9%	
回答2	2.あまり当てはまらない（あまりそう思わない）	54	29%	
回答3	3.やや当てはまる（どちらかと言えばそう思う）	53	28%	
回答4	4.よく当てはまる（とてもそう思う）	62	33%	

設問10 あなたは、将来この授業が役に立つことがあるかもしれないと感じましたか

全学の平均：3.40

回答番号	回答内容	回答数	回答率	グラフ
回答1	1.全く当てはまらない（そう思わない）	3	2%	
回答2	2.あまり当てはまらない（あまりそう思わない）	7	4%	
回答3	3.やや当てはまる（どちらかと言えばそう思う）	89	48%	
回答4	4.よく当てはまる（とてもそう思う）	87	47%	