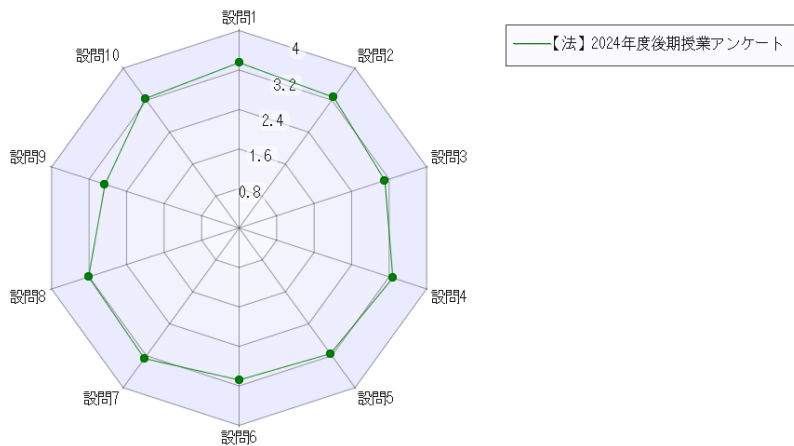


【法】2024年度後期授業アンケート（回答数 699人 / 6684人）



設問1 あなたは、この授業を履修登録する前に、シラバスを読みましたか

全学の平均：3.35

回答番号	回答内容	回答数	回答率	グラフ
回答1	1.全く当てはまらない（そう思わない）	23	3%	<div style="width: 3%;"></div>
回答2	2.あまり当てはまらない（あまりそう思わない）	62	9%	<div style="width: 9%;"></div>
回答3	3.やや当てはまる（どちらかと言えばそう思う）	259	37%	<div style="width: 37%;"></div>
回答4	4.よく当てはまる（とてもそう思う）	355	51%	<div style="width: 51%;"></div>

設問2 あなたは、この授業が最初の授業で説明されたシラバスに沿って進められたと思いますか

全学の平均：3.27

回答番号	回答内容	回答数	回答率	グラフ
回答1	1.全く当てはまらない（そう思わない）	23	3%	<div style="width: 3%;"></div>
回答2	2.あまり当てはまらない（あまりそう思わない）	68	10%	<div style="width: 10%;"></div>
回答3	3.やや当てはまる（どちらかと言えばそう思う）	306	44%	<div style="width: 44%;"></div>
回答4	4.よく当てはまる（とてもそう思う）	302	43%	<div style="width: 43%;"></div>

設問3 あなたは、教員の説明が授業内容を理解するためにわかりやすかったと思いますか

全学の平均：3.11

回答番号	回答内容	回答数	回答率	グラフ
回答1	1.全く当てはまらない（そう思わない）	45	6%	<div style="width: 6%;"></div>
回答2	2.あまり当てはまらない（あまりそう思わない）	105	15%	<div style="width: 15%;"></div>
回答3	3.やや当てはまる（どちらかと言えばそう思う）	274	39%	<div style="width: 39%;"></div>
回答4	4.よく当てはまる（とてもそう思う）	275	39%	<div style="width: 39%;"></div>

設問4 あなたは、教員が学習空間としてふさわしい環境を提供できていたと感じますか

全学の平均：3.28

回答番号	回答内容	回答数	回答率	グラフ
回答1	1.全く当てはまらない（そう思わない）	28	4%	<div style="width: 4%;"></div>
回答2	2.あまり当てはまらない（あまりそう思わない）	64	9%	<div style="width: 9%;"></div>
回答3	3.やや当てはまる（どちらかと言えばそう思う）	293	42%	<div style="width: 42%;"></div>
回答4	4.よく当てはまる（とてもそう思う）	314	45%	<div style="width: 45%;"></div>

設問5 あなたは、教員が授業内容を理解するための工夫をしていると感じましたか

全学の平均：3.15

回答番号	回答内容	回答数	回答率	グラフ
回答1	1.全く当てはまらない（そう思わない）	42	6%	<div style="width: 6%;"></div>
回答2	2.あまり当てはまらない（あまりそう思わない）	96	14%	<div style="width: 14%;"></div>
回答3	3.やや当てはまる（どちらかと言えばそう思う）	274	39%	<div style="width: 39%;"></div>
回答4	4.よく当てはまる（とてもそう思う）	287	41%	<div style="width: 41%;"></div>

設問6 あなたは、教員が学生の理解度を把握しようと努めていると感じましたか

全学の平均：3.08

回答番号	回答内容	回答数	回答率	グラフ
回答1	1.全く当てはまらない（そう思わない）	45	6%	<div style="width: 6%;"></div>
回答2	2.あまり当てはまらない（あまりそう思わない）	114	16%	<div style="width: 16%;"></div>
回答3	3.やや当てはまる（どちらかと言えばそう思う）	279	40%	<div style="width: 40%;"></div>
回答4	4.よく当てはまる（とてもそう思う）	261	37%	<div style="width: 37%;"></div>

【法】2024年度後期授業アンケート（回答数 699人 / 6684人）

設問 7 あなたは、この授業を受講して、新しい知見や考え方を知ることはできましたか

全学の平均：3.27

回答番号	回答内容	回答数	回答率	グラフ
回答1	1.全く当てはまらない（そう思わない）	29	4%	<div style="width: 4%;"></div>
回答2	2.あまり当てはまらない（あまりそう思わない）	60	9%	<div style="width: 9%;"></div>
回答3	3.やや当てはまる（どちらかと言えばそう思う）	302	43%	<div style="width: 43%;"></div>
回答4	4.よく当てはまる（とてもそう思う）	308	44%	<div style="width: 44%;"></div>

設問 8 あなたは、この授業に積極的、意欲的に参加しましたか

全学の平均：3.21

回答番号	回答内容	回答数	回答率	グラフ
回答1	1.全く当てはまらない（そう思わない）	34	5%	<div style="width: 5%;"></div>
回答2	2.あまり当てはまらない（あまりそう思わない）	86	12%	<div style="width: 12%;"></div>
回答3	3.やや当てはまる（どちらかと言えばそう思う）	281	40%	<div style="width: 40%;"></div>
回答4	4.よく当てはまる（とてもそう思う）	298	43%	<div style="width: 43%;"></div>

設問 9 あなたは、予習・復習といった授業時間外学習を行いましたか

全学の平均：2.86

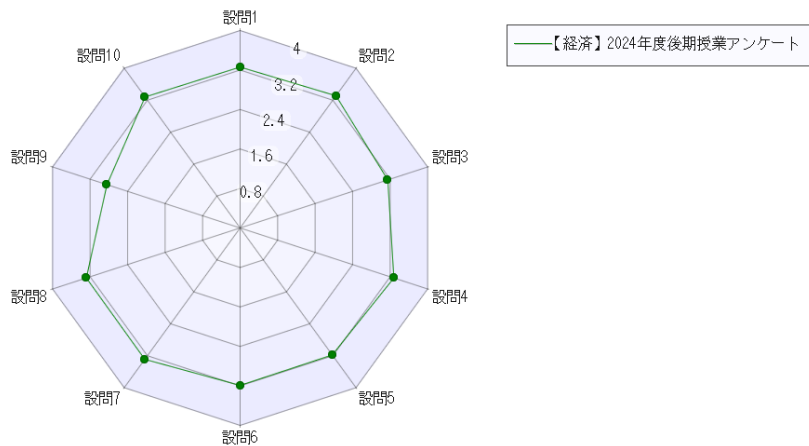
回答番号	回答内容	回答数	回答率	グラフ
回答1	1.全く当てはまらない（そう思わない）	59	8%	<div style="width: 8%;"></div>
回答2	2.あまり当てはまらない（あまりそう思わない）	177	25%	<div style="width: 25%;"></div>
回答3	3.やや当てはまる（どちらかと言えばそう思う）	268	38%	<div style="width: 38%;"></div>
回答4	4.よく当てはまる（とてもそう思う）	195	28%	<div style="width: 28%;"></div>

設問 10 あなたは、将来この授業が役に立つことがあるかもしれないと感じましたか

全学の平均：3.24

回答番号	回答内容	回答数	回答率	グラフ
回答1	1.全く当てはまらない（そう思わない）	34	5%	<div style="width: 5%;"></div>
回答2	2.あまり当てはまらない（あまりそう思わない）	62	9%	<div style="width: 9%;"></div>
回答3	3.やや当てはまる（どちらかと言えばそう思う）	302	43%	<div style="width: 43%;"></div>
回答4	4.よく当てはまる（とてもそう思う）	301	43%	<div style="width: 43%;"></div>

【経済】2024年度後期授業アンケート（回答数 405人 / 2244人）



設問 1 あなたは、この授業を履修登録する前に、シラバスを読みましたか 全学の平均：3.26

回答番号	回答内容	回答数	回答率	グラフ
回答1	1.全く当てはまらない（そう思わない）	27	7%	<div style="width: 7%;"></div>
回答2	2.あまり当てはまらない（あまりそう思わない）	38	9%	<div style="width: 9%;"></div>
回答3	3.やや当てはまる（どちらかと言えばそう思う）	144	36%	<div style="width: 36%;"></div>
回答4	4.よく当てはまる（とてもそう思う）	196	48%	<div style="width: 48%;"></div>

設問 2 あなたは、この授業が最初の授業で説明されたシラバスに沿って進められたと思いますか 全学の平均：3.31

回答番号	回答内容	回答数	回答率	グラフ
回答1	1.全く当てはまらない（そう思わない）	16	4%	<div style="width: 4%;"></div>
回答2	2.あまり当てはまらない（あまりそう思わない）	27	7%	<div style="width: 7%;"></div>
回答3	3.やや当てはまる（どちらかと言えばそう思う）	177	44%	<div style="width: 44%;"></div>
回答4	4.よく当てはまる（とてもそう思う）	185	46%	<div style="width: 46%;"></div>

設問 3 あなたは、教員の説明が授業内容を理解するためにわかりやすかったと思いますか 全学の平均：3.15

回答番号	回答内容	回答数	回答率	グラフ
回答1	1.全く当てはまらない（そう思わない）	32	8%	<div style="width: 8%;"></div>
回答2	2.あまり当てはまらない（あまりそう思わない）	38	9%	<div style="width: 9%;"></div>
回答3	3.やや当てはまる（どちらかと言えばそう思う）	172	42%	<div style="width: 42%;"></div>
回答4	4.よく当てはまる（とてもそう思う）	163	40%	<div style="width: 40%;"></div>

設問 4 あなたは、教員が学習空間としてふさわしい環境を提供できていたと感じますか 全学の平均：3.28

回答番号	回答内容	回答数	回答率	グラフ
回答1	1.全く当てはまらない（そう思わない）	21	5%	<div style="width: 5%;"></div>
回答2	2.あまり当てはまらない（あまりそう思わない）	31	8%	<div style="width: 8%;"></div>
回答3	3.やや当てはまる（どちらかと言えばそう思う）	168	41%	<div style="width: 41%;"></div>
回答4	4.よく当てはまる（とてもそう思う）	185	46%	<div style="width: 46%;"></div>

設問 5 あなたは、教員が授業内容を理解するための工夫をしていると感じましたか 全学の平均：3.18

回答番号	回答内容	回答数	回答率	グラフ
回答1	1.全く当てはまらない（そう思わない）	32	8%	<div style="width: 8%;"></div>
回答2	2.あまり当てはまらない（あまりそう思わない）	31	8%	<div style="width: 8%;"></div>
回答3	3.やや当てはまる（どちらかと言えばそう思う）	175	43%	<div style="width: 43%;"></div>
回答4	4.よく当てはまる（とてもそう思う）	167	41%	<div style="width: 41%;"></div>

設問 6 あなたは、教員が学生の理解度を把握しようと努めていると感じましたか 全学の平均：3.19

回答番号	回答内容	回答数	回答率	グラフ
回答1	1.全く当てはまらない（そう思わない）	30	7%	<div style="width: 7%;"></div>
回答2	2.あまり当てはまらない（あまりそう思わない）	33	8%	<div style="width: 8%;"></div>
回答3	3.やや当てはまる（どちらかと言えばそう思う）	171	42%	<div style="width: 42%;"></div>
回答4	4.よく当てはまる（とてもそう思う）	171	42%	<div style="width: 42%;"></div>

【経済】2024年度後期授業アンケート（回答数 405人 / 2244人）

設問7 あなたは、この授業を受講して、新しい知見や考え方を知ることができましたか

全学の平均：3.29

回答番号	回答内容	回答数	回答率	グラフ
回答1	1.全く当てはまらない（そう思わない）	21	5%	
回答2	2.あまり当てはまらない（あまりそう思わない）	28	7%	
回答3	3.やや当てはまる（どちらかと言えばそう思う）	170	42%	
回答4	4.よく当てはまる（とてもそう思う）	186	46%	

設問8 あなたは、この授業に積極的、意欲的に参加しましたか

全学の平均：3.28

回答番号	回答内容	回答数	回答率	グラフ
回答1	1.全く当てはまらない（そう思わない）	12	3%	
回答2	2.あまり当てはまらない（あまりそう思わない）	38	9%	
回答3	3.やや当てはまる（どちらかと言えばそう思う）	179	44%	
回答4	4.よく当てはまる（とてもそう思う）	176	43%	

設問9 あなたは、予習・復習といった授業時間外学習を行いましたか

全学の平均：2.84

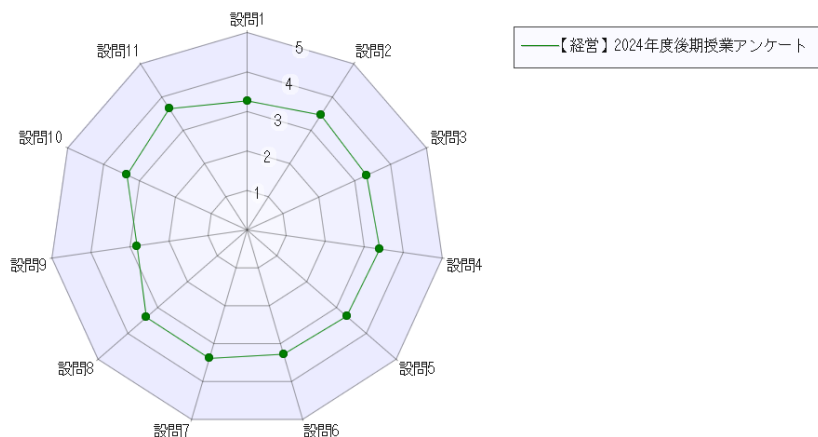
回答番号	回答内容	回答数	回答率	グラフ
回答1	1.全く当てはまらない（そう思わない）	34	8%	
回答2	2.あまり当てはまらない（あまりそう思わない）	104	26%	
回答3	3.やや当てはまる（どちらかと言えばそう思う）	158	39%	
回答4	4.よく当てはまる（とてもそう思う）	109	27%	

設問10 あなたは、将来この授業が役に立つことがあるかもしれないと感じましたか

全学の平均：3.28

回答番号	回答内容	回答数	回答率	グラフ
回答1	1.全く当てはまらない（そう思わない）	16	4%	
回答2	2.あまり当てはまらない（あまりそう思わない）	32	8%	
回答3	3.やや当てはまる（どちらかと言えばそう思う）	179	44%	
回答4	4.よく当てはまる（とてもそう思う）	178	44%	

【経営】2024年度後期授業アンケート（回答数 1042人 / 8677人）



設問 1 あなたは、この授業を履修登録する前に、シラバスを読みましたか 全学の平均：3.27

回答番号	回答内容	回答数	回答率	グラフ
回答1	1.全く当てはまらない（そう思わない）	48	5%	<div style="width: 5%;"></div>
回答2	2.あまり当てはまらない（あまりそう思わない）	115	11%	<div style="width: 11%;"></div>
回答3	3.やや当てはまる（どちらかと言えばそう思う）	384	37%	<div style="width: 37%;"></div>
回答4	4.よく当てはまる（とてもそう思う）	495	48%	<div style="width: 48%;"></div>

設問 2 あなたは、この授業が最初の授業で説明されたシラバスに沿って進められたと思いますか 全学の平均：3.46

回答番号	回答内容	回答数	回答率	グラフ
回答1	1.全く当てはまらない（そう思わない）	18	2%	<div style="width: 2%;"></div>
回答2	2.あまり当てはまらない（あまりそう思わない）	45	4%	<div style="width: 4%;"></div>
回答3	3.やや当てはまる（どちらかと言えばそう思う）	417	40%	<div style="width: 40%;"></div>
回答4	4.よく当てはまる（とてもそう思う）	562	54%	<div style="width: 54%;"></div>

設問 3 あなたは、教員の説明が授業内容を理解するためにわかりやすかったと思いますか 全学の平均：3.33

回答番号	回答内容	回答数	回答率	グラフ
回答1	1.全く当てはまらない（そう思わない）	37	4%	<div style="width: 4%;"></div>
回答2	2.あまり当てはまらない（あまりそう思わない）	96	9%	<div style="width: 9%;"></div>
回答3	3.やや当てはまる（どちらかと言えばそう思う）	398	38%	<div style="width: 38%;"></div>
回答4	4.よく当てはまる（とてもそう思う）	511	49%	<div style="width: 49%;"></div>

設問 4 あなたは、教員が学習空間としてふさわしい環境を提供できていたと感じますか 全学の平均：3.40

回答番号	回答内容	回答数	回答率	グラフ
回答1	1.全く当てはまらない（そう思わない）	30	3%	<div style="width: 3%;"></div>
回答2	2.あまり当てはまらない（あまりそう思わない）	86	8%	<div style="width: 8%;"></div>
回答3	3.やや当てはまる（どちらかと言えばそう思う）	366	35%	<div style="width: 35%;"></div>
回答4	4.よく当てはまる（とてもそう思う）	560	54%	<div style="width: 54%;"></div>

設問 5 あなたは、教員が授業内容を理解するための工夫をしていると感じましたか 全学の平均：3.34

回答番号	回答内容	回答数	回答率	グラフ
回答1	1.全く当てはまらない（そう思わない）	31	3%	<div style="width: 3%;"></div>
回答2	2.あまり当てはまらない（あまりそう思わない）	95	9%	<div style="width: 9%;"></div>
回答3	3.やや当てはまる（どちらかと言えばそう思う）	400	38%	<div style="width: 38%;"></div>
回答4	4.よく当てはまる（とてもそう思う）	516	50%	<div style="width: 50%;"></div>

設問 6 あなたは、教員が学生の理解度を把握しようと努めていると感じましたか 全学の平均：3.28

回答番号	回答内容	回答数	回答率	グラフ
回答1	1.全く当てはまらない（そう思わない）	50	5%	<div style="width: 5%;"></div>
回答2	2.あまり当てはまらない（あまりそう思わない）	107	10%	<div style="width: 10%;"></div>
回答3	3.やや当てはまる（どちらかと言えばそう思う）	383	37%	<div style="width: 37%;"></div>
回答4	4.よく当てはまる（とてもそう思う）	502	48%	<div style="width: 48%;"></div>

【経営】2024年度後期授業アンケート（回答数 1042人 / 8677人）

設問 7 あなたは、この授業を受講して、新しい知見や考え方をすることはできましたか

全学の平均：3.39

回答番号	回答内容	回答数	回答率	グラフ
回答1	1.全く当てはまらない（そう思わない）	30	3%	
回答2	2.あまり当てはまらない（あまりそう思わない）	74	7%	
回答3	3.やや当てはまる（どちらかと言えばそう思う）	400	38%	
回答4	4.よく当てはまる（とてもそう思う）	538	52%	

設問 8 あなたは、この授業に積極的、意欲的に参加しましたか

全学の平均：3.38

回答番号	回答内容	回答数	回答率	グラフ
回答1	1.全く当てはまらない（そう思わない）	31	3%	
回答2	2.あまり当てはまらない（あまりそう思わない）	80	8%	
回答3	3.やや当てはまる（どちらかと言えばそう思う）	394	38%	
回答4	4.よく当てはまる（とてもそう思う）	537	52%	

設問 9 あなたは、予習・復習といった授業時間外学習を行いましたか

全学の平均：2.82

回答番号	回答内容	回答数	回答率	グラフ
回答1	1.全く当てはまらない（そう思わない）	131	13%	
回答2	2.あまり当てはまらない（あまりそう思わない）	256	25%	
回答3	3.やや当てはまる（どちらかと言えばそう思う）	324	31%	
回答4	4.よく当てはまる（とてもそう思う）	331	32%	

設問 10 あなたは、将来この授業が役に立つことがあるかもしれないと感じましたか

全学の平均：3.35

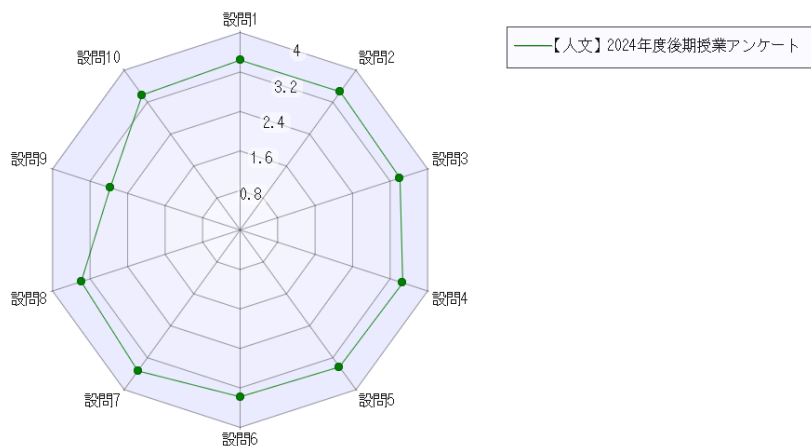
回答番号	回答内容	回答数	回答率	グラフ
回答1	1.全く当てはまらない（そう思わない）	29	3%	
回答2	2.あまり当てはまらない（あまりそう思わない）	91	9%	
回答3	3.やや当てはまる（どちらかと言えばそう思う）	412	40%	
回答4	4.よく当てはまる（とてもそう思う）	510	49%	

設問 11 あなたは、授業で指定された課題（予習・復習以外）について授業時間外学習を行いましたか

全学の平均：3.65

回答番号	回答内容	回答数	回答率	グラフ
回答1	1.この科目には当てはまらない設問である	138	13%	
回答2	2.全く当てはまらない（そう思わない）	57	5%	
回答3	3.あまり当てはまらない（あまりそう思わない）	191	18%	
回答4	4.やや当てはまる（どちらかと言えばそう思う）	298	29%	
回答5	5.よく当てはまる（とてもそう思う）	358	34%	

【人文】2024年度後期授業アンケート（回答数 459人 / 3754人）



設問 1 あなたは、この授業を履修登録する前に、シラバスを読みましたか 全学の平均：3.44

回答番号	回答内容	回答数	回答率	グラフ
回答1	1.全く当てはまらない（そう思わない）	7	2%	<div style="width: 2%;"></div>
回答2	2.あまり当てはまらない（あまりそう思わない）	35	8%	<div style="width: 8%;"></div>
回答3	3.やや当てはまる（どちらかと言えばそう思う）	164	36%	<div style="width: 36%;"></div>
回答4	4.よく当てはまる（とてもそう思う）	253	55%	<div style="width: 55%;"></div>

設問 2 あなたは、この授業が最初の授業で説明されたシラバスに沿って進められたと思いますか 全学の平均：3.46

回答番号	回答内容	回答数	回答率	グラフ
回答1	1.全く当てはまらない（そう思わない）	2	0%	<div style="width: 0%;"></div>
回答2	2.あまり当てはまらない（あまりそう思わない）	22	5%	<div style="width: 5%;"></div>
回答3	3.やや当てはまる（どちらかと言えばそう思う）	200	44%	<div style="width: 44%;"></div>
回答4	4.よく当てはまる（とてもそう思う）	235	51%	<div style="width: 51%;"></div>

設問 3 あなたは、教員の説明が授業内容を理解するためにわかりやすかったと思いますか 全学の平均：3.41

回答番号	回答内容	回答数	回答率	グラフ
回答1	1.全く当てはまらない（そう思わない）	4	1%	<div style="width: 1%;"></div>
回答2	2.あまり当てはまらない（あまりそう思わない）	31	7%	<div style="width: 7%;"></div>
回答3	3.やや当てはまる（どちらかと言えばそう思う）	196	43%	<div style="width: 43%;"></div>
回答4	4.よく当てはまる（とてもそう思う）	228	50%	<div style="width: 50%;"></div>

設問 4 あなたは、教員が学習空間としてふさわしい環境を提供できていたと感じますか 全学の平均：3.47

回答番号	回答内容	回答数	回答率	グラフ
回答1	1.全く当てはまらない（そう思わない）	4	1%	<div style="width: 1%;"></div>
回答2	2.あまり当てはまらない（あまりそう思わない）	29	6%	<div style="width: 6%;"></div>
回答3	3.やや当てはまる（どちらかと言えばそう思う）	174	38%	<div style="width: 38%;"></div>
回答4	4.よく当てはまる（とてもそう思う）	252	55%	<div style="width: 55%;"></div>

設問 5 あなたは、教員が授業内容を理解するための工夫をしていると感じましたか 全学の平均：3.43

回答番号	回答内容	回答数	回答率	グラフ
回答1	1.全く当てはまらない（そう思わない）	4	1%	<div style="width: 1%;"></div>
回答2	2.あまり当てはまらない（あまりそう思わない）	33	7%	<div style="width: 7%;"></div>
回答3	3.やや当てはまる（どちらかと言えばそう思う）	182	40%	<div style="width: 40%;"></div>
回答4	4.よく当てはまる（とてもそう思う）	240	52%	<div style="width: 52%;"></div>

設問 6 あなたは、教員が学生の理解度を把握しようと努めていると感じましたか 全学の平均：3.38

回答番号	回答内容	回答数	回答率	グラフ
回答1	1.全く当てはまらない（そう思わない）	5	1%	<div style="width: 1%;"></div>
回答2	2.あまり当てはまらない（あまりそう思わない）	41	9%	<div style="width: 9%;"></div>
回答3	3.やや当てはまる（どちらかと言えばそう思う）	186	41%	<div style="width: 41%;"></div>
回答4	4.よく当てはまる（とてもそう思う）	227	49%	<div style="width: 49%;"></div>

【人文】2024年度後期授業アンケート（回答数 459人 / 3754人）

設問 7 あなたは、この授業を受講して、新しい知見や考え方を知ることはできましたか

全学の平均：3.53

回答番号	回答内容	回答数	回答率	グラフ
回答1	1.全く当てはまらない（そう思わない）	4	1%	<div style="width: 1%;"></div>
回答2	2.あまり当てはまらない（あまりそう思わない）	19	4%	<div style="width: 4%;"></div>
回答3	3.やや当てはまる（どちらかと言えばそう思う）	166	36%	<div style="width: 36%;"></div>
回答4	4.よく当てはまる（とてもそう思う）	270	59%	<div style="width: 59%;"></div>

設問 8 あなたは、この授業に積極的、意欲的に参加しましたか

全学の平均：3.39

回答番号	回答内容	回答数	回答率	グラフ
回答1	1.全く当てはまらない（そう思わない）	5	1%	<div style="width: 1%;"></div>
回答2	2.あまり当てはまらない（あまりそう思わない）	30	7%	<div style="width: 7%;"></div>
回答3	3.やや当てはまる（どちらかと言えばそう思う）	206	45%	<div style="width: 45%;"></div>
回答4	4.よく当てはまる（とてもそう思う）	218	47%	<div style="width: 47%;"></div>

設問 9 あなたは、予習・復習といった授業時間外学習を行いましたか

全学の平均：2.77

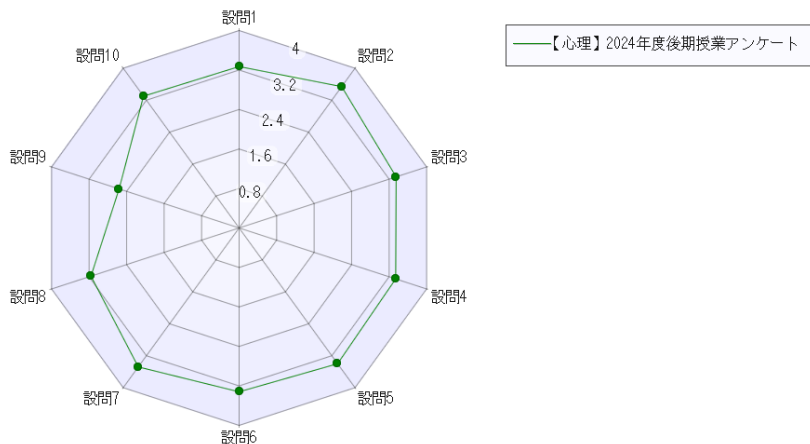
回答番号	回答内容	回答数	回答率	グラフ
回答1	1.全く当てはまらない（そう思わない）	40	9%	<div style="width: 9%;"></div>
回答2	2.あまり当てはまらない（あまりそう思わない）	142	31%	<div style="width: 31%;"></div>
回答3	3.やや当てはまる（どちらかと言えばそう思う）	162	35%	<div style="width: 35%;"></div>
回答4	4.よく当てはまる（とてもそう思う）	115	25%	<div style="width: 25%;"></div>

設問 10 あなたは、将来この授業が役に立つことがあるかもしれないと感じましたか

全学の平均：3.38

回答番号	回答内容	回答数	回答率	グラフ
回答1	1.全く当てはまらない（そう思わない）	6	1%	<div style="width: 1%;"></div>
回答2	2.あまり当てはまらない（あまりそう思わない）	39	8%	<div style="width: 8%;"></div>
回答3	3.やや当てはまる（どちらかと言えばそう思う）	189	41%	<div style="width: 41%;"></div>
回答4	4.よく当てはまる（とてもそう思う）	225	49%	<div style="width: 49%;"></div>

【心理】2024年度後期授業アンケート（回答数 440人 / 2772人）



設問 1 あなたは、この授業を履修登録する前に、シラバスを読みましたか

全学の平均：3.27

回答番号	回答内容	回答数	回答率	グラフ
回答1	1.全く当てはまらない（そう思わない）	9	2%	<div style="width: 2%;"></div>
回答2	2.あまり当てはまらない（あまりそう思わない）	48	11%	<div style="width: 11%;"></div>
回答3	3.やや当てはまる（どちらかと言えばそう思う）	198	45%	<div style="width: 45%;"></div>
回答4	4.よく当てはまる（とてもそう思う）	185	42%	<div style="width: 42%;"></div>

設問 2 あなたは、この授業が最初の授業で説明されたシラバスに沿って進められたと思いますか

全学の平均：3.54

回答番号	回答内容	回答数	回答率	グラフ
回答1	1.全く当てはまらない（そう思わない）	1	0%	<div style="width: 0%;"></div>
回答2	2.あまり当てはまらない（あまりそう思わない）	10	2%	<div style="width: 2%;"></div>
回答3	3.やや当てはまる（どちらかと言えばそう思う）	181	41%	<div style="width: 41%;"></div>
回答4	4.よく当てはまる（とてもそう思う）	248	56%	<div style="width: 56%;"></div>

設問 3 あなたは、教員の説明が授業内容を理解するためにわかりやすかったと思いますか

全学の平均：3.35

回答番号	回答内容	回答数	回答率	グラフ
回答1	1.全く当てはまらない（そう思わない）	9	2%	<div style="width: 2%;"></div>
回答2	2.あまり当てはまらない（あまりそう思わない）	30	7%	<div style="width: 7%;"></div>
回答3	3.やや当てはまる（どちらかと言えばそう思う）	200	45%	<div style="width: 45%;"></div>
回答4	4.よく当てはまる（とてもそう思う）	201	46%	<div style="width: 46%;"></div>

設問 4 あなたは、教員が学習空間としてふさわしい環境を提供できていたと感じますか

全学の平均：3.34

回答番号	回答内容	回答数	回答率	グラフ
回答1	1.全く当てはまらない（そう思わない）	9	2%	<div style="width: 2%;"></div>
回答2	2.あまり当てはまらない（あまりそう思わない）	30	7%	<div style="width: 7%;"></div>
回答3	3.やや当てはまる（どちらかと言えばそう思う）	205	47%	<div style="width: 47%;"></div>
回答4	4.よく当てはまる（とてもそう思う）	196	45%	<div style="width: 45%;"></div>

設問 5 あなたは、教員が授業内容を理解するための工夫をしていると感じましたか

全学の平均：3.40

回答番号	回答内容	回答数	回答率	グラフ
回答1	1.全く当てはまらない（そう思わない）	8	2%	<div style="width: 2%;"></div>
回答2	2.あまり当てはまらない（あまりそう思わない）	27	6%	<div style="width: 6%;"></div>
回答3	3.やや当てはまる（どちらかと言えばそう思う）	188	43%	<div style="width: 43%;"></div>
回答4	4.よく当てはまる（とてもそう思う）	217	49%	<div style="width: 49%;"></div>

設問 6 あなたは、教員が学生の理解度を把握しようと努めていると感じましたか

全学の平均：3.32

回答番号	回答内容	回答数	回答率	グラフ
回答1	1.全く当てはまらない（そう思わない）	14	3%	<div style="width: 3%;"></div>
回答2	2.あまり当てはまらない（あまりそう思わない）	33	8%	<div style="width: 8%;"></div>
回答3	3.やや当てはまる（どちらかと言えばそう思う）	192	44%	<div style="width: 44%;"></div>
回答4	4.よく当てはまる（とてもそう思う）	201	46%	<div style="width: 46%;"></div>

【心理】2024年度後期授業アンケート（回答数 440人 / 2772人）

設問7 あなたは、この授業を受講して、新しい知見や考え方を知ることはできましたか

全学の平均：3.48

回答番号	回答内容	回答数	回答率	グラフ
回答1	1.全く当てはまらない（そう思わない）	2	0%	
回答2	2.あまり当てはまらない（あまりそう思わない）	15	3%	
回答3	3.やや当てはまる（どちらかと言えばそう思う）	192	44%	
回答4	4.よく当てはまる（とてもそう思う）	231	53%	

設問8 あなたは、この授業に積極的、意欲的に参加しましたか

全学の平均：3.16

回答番号	回答内容	回答数	回答率	グラフ
回答1	1.全く当てはまらない（そう思わない）	8	2%	
回答2	2.あまり当てはまらない（あまりそう思わない）	63	14%	
回答3	3.やや当てはまる（どちらかと言えばそう思う）	220	50%	
回答4	4.よく当てはまる（とてもそう思う）	149	34%	

設問9 あなたは、予習・復習といった授業時間外学習を行いましたか

全学の平均：2.56

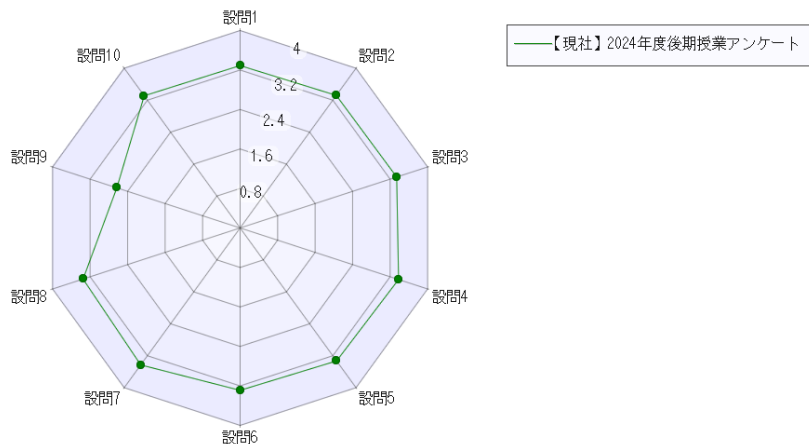
回答番号	回答内容	回答数	回答率	グラフ
回答1	1.全く当てはまらない（そう思わない）	60	14%	
回答2	2.あまり当てはまらない（あまりそう思わない）	145	33%	
回答3	3.やや当てはまる（どちらかと言えばそう思う）	164	37%	
回答4	4.よく当てはまる（とてもそう思う）	71	16%	

設問10 あなたは、将来この授業が役に立つことがあるかもしれないと感じましたか

全学の平均：3.30

回答番号	回答内容	回答数	回答率	グラフ
回答1	1.全く当てはまらない（そう思わない）	9	2%	
回答2	2.あまり当てはまらない（あまりそう思わない）	26	6%	
回答3	3.やや当てはまる（どちらかと言えばそう思う）	230	52%	
回答4	4.よく当てはまる（とてもそう思う）	175	40%	

【現社】2024年度後期授業アンケート（回答数 739人 / 5155人）



設問 1 あなたは、この授業を履修登録する前に、シラバスを読みましたか 全学の平均：3.29

回答番号	回答内容	回答数	回答率	グラフ
回答1	1.全く当てはまらない（そう思わない）	32	4%	<div style="width: 4%;"></div>
回答2	2.あまり当てはまらない（あまりそう思わない）	78	11%	<div style="width: 11%;"></div>
回答3	3.やや当てはまる（どちらかと言えばそう思う）	274	37%	<div style="width: 37%;"></div>
回答4	4.よく当てはまる（とてもそう思う）	355	48%	<div style="width: 48%;"></div>

設問 2 あなたは、この授業が最初の授業で説明されたシラバスに沿って進められたと思いますか 全学の平均：3.32

回答番号	回答内容	回答数	回答率	グラフ
回答1	1.全く当てはまらない（そう思わない）	28	4%	<div style="width: 4%;"></div>
回答2	2.あまり当てはまらない（あまりそう思わない）	47	6%	<div style="width: 6%;"></div>
回答3	3.やや当てはまる（どちらかと言えばそう思う）	321	43%	<div style="width: 43%;"></div>
回答4	4.よく当てはまる（とてもそう思う）	343	46%	<div style="width: 46%;"></div>

設問 3 あなたは、教員の説明が授業内容を理解するためにわかりやすかったと思いますか 全学の平均：3.34

回答番号	回答内容	回答数	回答率	グラフ
回答1	1.全く当てはまらない（そう思わない）	31	4%	<div style="width: 4%;"></div>
回答2	2.あまり当てはまらない（あまりそう思わない）	56	8%	<div style="width: 8%;"></div>
回答3	3.やや当てはまる（どちらかと言えばそう思う）	281	38%	<div style="width: 38%;"></div>
回答4	4.よく当てはまる（とてもそう思う）	371	50%	<div style="width: 50%;"></div>

設問 4 あなたは、教員が学習空間としてふさわしい環境を提供できていたと感じますか 全学の平均：3.38

回答番号	回答内容	回答数	回答率	グラフ
回答1	1.全く当てはまらない（そう思わない）	24	3%	<div style="width: 3%;"></div>
回答2	2.あまり当てはまらない（あまりそう思わない）	49	7%	<div style="width: 7%;"></div>
回答3	3.やや当てはまる（どちらかと言えばそう思う）	285	39%	<div style="width: 39%;"></div>
回答4	4.よく当てはまる（とてもそう思う）	381	52%	<div style="width: 52%;"></div>

設問 5 あなたは、教員が授業内容を理解するための工夫をしていると感じましたか 全学の平均：3.33

回答番号	回答内容	回答数	回答率	グラフ
回答1	1.全く当てはまらない（そう思わない）	28	4%	<div style="width: 4%;"></div>
回答2	2.あまり当てはまらない（あまりそう思わない）	58	8%	<div style="width: 8%;"></div>
回答3	3.やや当てはまる（どちらかと言えばそう思う）	296	40%	<div style="width: 40%;"></div>
回答4	4.よく当てはまる（とてもそう思う）	357	48%	<div style="width: 48%;"></div>

設問 6 あなたは、教員が学生の理解度を把握しようと努めていると感じましたか 全学の平均：3.29

回答番号	回答内容	回答数	回答率	グラフ
回答1	1.全く当てはまらない（そう思わない）	28	4%	<div style="width: 4%;"></div>
回答2	2.あまり当てはまらない（あまりそう思わない）	76	10%	<div style="width: 10%;"></div>
回答3	3.やや当てはまる（どちらかと言えばそう思う）	292	40%	<div style="width: 40%;"></div>
回答4	4.よく当てはまる（とてもそう思う）	343	46%	<div style="width: 46%;"></div>

【現社】2024年度後期授業アンケート（回答数 739人 / 5155人）

設問 7 あなたは、この授業を受講して、新しい知見や考え方を知ることはできましたか

全学の平均：3.43

回答番号	回答内容	回答数	回答率	グラフ
回答1	1.全く当てはまらない（そう思わない）	19	3%	
回答2	2.あまり当てはまらない（あまりそう思わない）	47	6%	
回答3	3.やや当てはまる（どちらかと言えばそう思う）	268	36%	
回答4	4.よく当てはまる（とてもそう思う）	405	55%	

設問 8 あなたは、この授業に積極的、意欲的に参加しましたか

全学の平均：3.35

回答番号	回答内容	回答数	回答率	グラフ
回答1	1.全く当てはまらない（そう思わない）	10	1%	
回答2	2.あまり当てはまらない（あまりそう思わない）	57	8%	
回答3	3.やや当てはまる（どちらかと言えばそう思う）	340	46%	
回答4	4.よく当てはまる（とてもそう思う）	332	45%	

設問 9 あなたは、予習・復習といった授業時間外学習を行いましたか

全学の平均：2.63

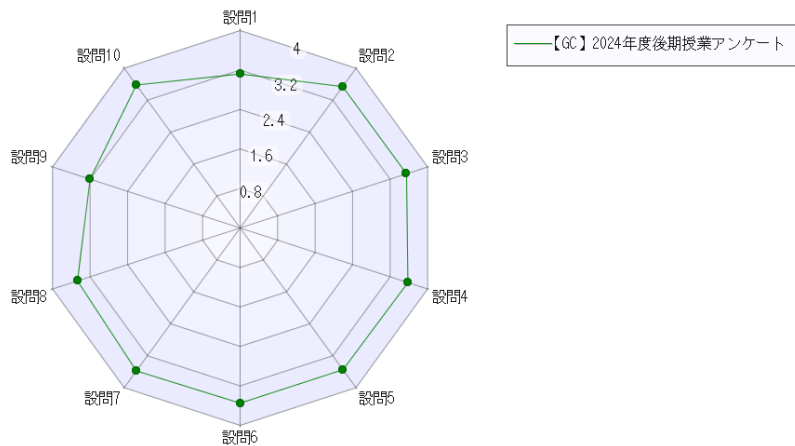
回答番号	回答内容	回答数	回答率	グラフ
回答1	1.全く当てはまらない（そう思わない）	79	11%	
回答2	2.あまり当てはまらない（あまりそう思わない）	284	38%	
回答3	3.やや当てはまる（どちらかと言えばそう思う）	208	28%	
回答4	4.よく当てはまる（とてもそう思う）	168	23%	

設問 10 あなたは、将来この授業が役に立つことがあるかもしれないと感じましたか

全学の平均：3.31

回答番号	回答内容	回答数	回答率	グラフ
回答1	1.全く当てはまらない（そう思わない）	29	4%	
回答2	2.あまり当てはまらない（あまりそう思わない）	59	8%	
回答3	3.やや当てはまる（どちらかと言えばそう思う）	304	41%	
回答4	4.よく当てはまる（とてもそう思う）	347	47%	

【GC】2024年度後期授業アンケート（回答数 773人 / 2284人）



設問 1 あなたは、この授業を履修登録する前に、シラバスを読みましたか

全学の平均：3.12

回答番号	回答内容	回答数	回答率	グラフ
回答1	1.全く当てはまらない（そう思わない）	48	6%	<div style="width: 6%;"></div>
回答2	2.あまり当てはまらない（あまりそう思わない）	99	13%	<div style="width: 13%;"></div>
回答3	3.やや当てはまる（どちらかと言えばそう思う）	336	43%	<div style="width: 43%;"></div>
回答4	4.よく当てはまる（とてもそう思う）	290	38%	<div style="width: 38%;"></div>

設問 2 あなたは、この授業が最初の授業で説明されたシラバスに沿って進められたと思いますか

全学の平均：3.54

回答番号	回答内容	回答数	回答率	グラフ
回答1	1.全く当てはまらない（そう思わない）	13	2%	<div style="width: 2%;"></div>
回答2	2.あまり当てはまらない（あまりそう思わない）	29	4%	<div style="width: 4%;"></div>
回答3	3.やや当てはまる（どちらかと言えばそう思う）	256	33%	<div style="width: 33%;"></div>
回答4	4.よく当てはまる（とてもそう思う）	475	61%	<div style="width: 61%;"></div>

設問 3 あなたは、教員の説明が授業内容を理解するためにわかりやすかったと思いますか

全学の平均：3.55

回答番号	回答内容	回答数	回答率	グラフ
回答1	1.全く当てはまらない（そう思わない）	8	1%	<div style="width: 1%;"></div>
回答2	2.あまり当てはまらない（あまりそう思わない）	45	6%	<div style="width: 6%;"></div>
回答3	3.やや当てはまる（どちらかと言えばそう思う）	237	31%	<div style="width: 31%;"></div>
回答4	4.よく当てはまる（とてもそう思う）	483	62%	<div style="width: 62%;"></div>

設問 4 あなたは、教員が学習空間としてふさわしい環境を提供できていたと感じますか

全学の平均：3.58

回答番号	回答内容	回答数	回答率	グラフ
回答1	1.全く当てはまらない（そう思わない）	7	1%	<div style="width: 1%;"></div>
回答2	2.あまり当てはまらない（あまりそう思わない）	40	5%	<div style="width: 5%;"></div>
回答3	3.やや当てはまる（どちらかと言えばそう思う）	220	28%	<div style="width: 28%;"></div>
回答4	4.よく当てはまる（とてもそう思う）	506	65%	<div style="width: 65%;"></div>

設問 5 あなたは、教員が授業内容を理解するための工夫をしていると感じましたか

全学の平均：3.55

回答番号	回答内容	回答数	回答率	グラフ
回答1	1.全く当てはまらない（そう思わない）	7	1%	<div style="width: 1%;"></div>
回答2	2.あまり当てはまらない（あまりそう思わない）	41	5%	<div style="width: 5%;"></div>
回答3	3.やや当てはまる（どちらかと言えばそう思う）	241	31%	<div style="width: 31%;"></div>
回答4	4.よく当てはまる（とてもそう思う）	484	63%	<div style="width: 63%;"></div>

設問 6 あなたは、教員が学生の理解度を把握しようと努めていると感じましたか

全学の平均：3.55

回答番号	回答内容	回答数	回答率	グラフ
回答1	1.全く当てはまらない（そう思わない）	11	1%	<div style="width: 1%;"></div>
回答2	2.あまり当てはまらない（あまりそう思わない）	40	5%	<div style="width: 5%;"></div>
回答3	3.やや当てはまる（どちらかと言えばそう思う）	233	30%	<div style="width: 30%;"></div>
回答4	4.よく当てはまる（とてもそう思う）	489	63%	<div style="width: 63%;"></div>

【GC】2024年度後期授業アンケート（回答数 773人 / 2284人）

設問 7 あなたは、この授業を受講して、新しい知見や考え方を知ることはできましたか

全学の平均：3.58

回答番号	回答内容	回答数	回答率	グラフ
回答1	1.全く当てはまらない（そう思わない）	10	1%	<div style="width: 1%;"></div>
回答2	2.あまり当てはまらない（あまりそう思わない）	35	5%	<div style="width: 5%;"></div>
回答3	3.やや当てはまる（どちらかと言えばそう思う）	224	29%	<div style="width: 29%;"></div>
回答4	4.よく当てはまる（とてもそう思う）	504	65%	<div style="width: 65%;"></div>

設問 8 あなたは、この授業に積極的、意欲的に参加しましたか

全学の平均：3.47

回答番号	回答内容	回答数	回答率	グラフ
回答1	1.全く当てはまらない（そう思わない）	11	1%	<div style="width: 1%;"></div>
回答2	2.あまり当てはまらない（あまりそう思わない）	36	5%	<div style="width: 5%;"></div>
回答3	3.やや当てはまる（どちらかと言えばそう思う）	304	39%	<div style="width: 39%;"></div>
回答4	4.よく当てはまる（とてもそう思う）	422	55%	<div style="width: 55%;"></div>

設問 9 あなたは、予習・復習といった授業時間外学習を行いましたか

全学の平均：3.20

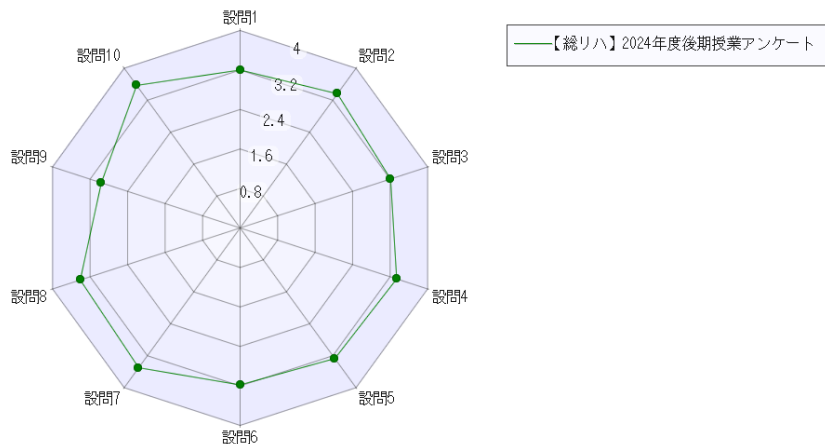
回答番号	回答内容	回答数	回答率	グラフ
回答1	1.全く当てはまらない（そう思わない）	22	3%	<div style="width: 3%;"></div>
回答2	2.あまり当てはまらない（あまりそう思わない）	115	15%	<div style="width: 15%;"></div>
回答3	3.やや当てはまる（どちらかと言えばそう思う）	319	41%	<div style="width: 41%;"></div>
回答4	4.よく当てはまる（とてもそう思う）	317	41%	<div style="width: 41%;"></div>

設問 10 あなたは、将来この授業が役に立つことがあるかもしれないと感じましたか

全学の平均：3.58

回答番号	回答内容	回答数	回答率	グラフ
回答1	1.全く当てはまらない（そう思わない）	8	1%	<div style="width: 1%;"></div>
回答2	2.あまり当てはまらない（あまりそう思わない）	33	4%	<div style="width: 4%;"></div>
回答3	3.やや当てはまる（どちらかと言えばそう思う）	236	31%	<div style="width: 31%;"></div>
回答4	4.よく当てはまる（とてもそう思う）	496	64%	<div style="width: 64%;"></div>

【総リハ】2024年度後期授業アンケート（回答数 335人 / 2032人）



設問 1 あなたは、この授業を履修登録する前に、シラバスを読みましたか 全学の平均：3.20

回答番号	回答内容	回答数	回答率	グラフ
回答1	1.全く当てはまらない（そう思わない）	5	1%	<div style="width: 1%;"></div>
回答2	2.あまり当てはまらない（あまりそう思わない）	45	13%	<div style="width: 13%;"></div>
回答3	3.やや当てはまる（どちらかと言えばそう思う）	163	49%	<div style="width: 49%;"></div>
回答4	4.よく当てはまる（とてもそう思う）	122	36%	<div style="width: 36%;"></div>

設問 2 あなたは、この授業が最初の授業で説明されたシラバスに沿って進められたと思いますか 全学の平均：3.36

回答番号	回答内容	回答数	回答率	グラフ
回答1	1.全く当てはまらない（そう思わない）	0	0%	<div style="width: 0%;"></div>
回答2	2.あまり当てはまらない（あまりそう思わない）	20	6%	<div style="width: 6%;"></div>
回答3	3.やや当てはまる（どちらかと言えばそう思う）	173	52%	<div style="width: 52%;"></div>
回答4	4.よく当てはまる（とてもそう思う）	142	42%	<div style="width: 42%;"></div>

設問 3 あなたは、教員の説明が授業内容を理解するためにわかりやすかったと思いますか 全学の平均：3.21

回答番号	回答内容	回答数	回答率	グラフ
回答1	1.全く当てはまらない（そう思わない）	3	1%	<div style="width: 1%;"></div>
回答2	2.あまり当てはまらない（あまりそう思わない）	39	12%	<div style="width: 12%;"></div>
回答3	3.やや当てはまる（どちらかと言えばそう思う）	177	53%	<div style="width: 53%;"></div>
回答4	4.よく当てはまる（とてもそう思う）	116	35%	<div style="width: 35%;"></div>

設問 4 あなたは、教員が学習空間としてふさわしい環境を提供できていたと感じますか 全学の平均：3.34

回答番号	回答内容	回答数	回答率	グラフ
回答1	1.全く当てはまらない（そう思わない）	2	1%	<div style="width: 1%;"></div>
回答2	2.あまり当てはまらない（あまりそう思わない）	18	5%	<div style="width: 5%;"></div>
回答3	3.やや当てはまる（どちらかと言えばそう思う）	180	54%	<div style="width: 54%;"></div>
回答4	4.よく当てはまる（とてもそう思う）	135	40%	<div style="width: 40%;"></div>

設問 5 あなたは、教員が授業内容を理解するための工夫をしていると感じましたか 全学の平均：3.27

回答番号	回答内容	回答数	回答率	グラフ
回答1	1.全く当てはまらない（そう思わない）	3	1%	<div style="width: 1%;"></div>
回答2	2.あまり当てはまらない（あまりそう思わない）	35	10%	<div style="width: 10%;"></div>
回答3	3.やや当てはまる（どちらかと言えばそう思う）	165	49%	<div style="width: 49%;"></div>
回答4	4.よく当てはまる（とてもそう思う）	132	39%	<div style="width: 39%;"></div>

設問 6 あなたは、教員が学生の理解度を把握しようと努めていると感じましたか 全学の平均：3.18

回答番号	回答内容	回答数	回答率	グラフ
回答1	1.全く当てはまらない（そう思わない）	9	3%	<div style="width: 3%;"></div>
回答2	2.あまり当てはまらない（あまりそう思わない）	38	11%	<div style="width: 11%;"></div>
回答3	3.やや当てはまる（どちらかと言えばそう思う）	172	51%	<div style="width: 51%;"></div>
回答4	4.よく当てはまる（とてもそう思う）	116	35%	<div style="width: 35%;"></div>

【総リハ】2024年度後期授業アンケート（回答数 335人 / 2032人）

設問7 あなたは、この授業を受講して、新しい知見や考え方を知ることができましたか

全学の平均：3.50

回答番号	回答内容	回答数	回答率	グラフ
回答1	1.全く当てはまらない（そう思わない）	1	0%	
回答2	2.あまり当てはまらない（あまりそう思わない）	9	3%	
回答3	3.やや当てはまる（どちらかと言えばそう思う）	148	44%	
回答4	4.よく当てはまる（とてもそう思う）	177	53%	

設問8 あなたは、この授業に積極的、意欲的に参加しましたか

全学の平均：3.41

回答番号	回答内容	回答数	回答率	グラフ
回答1	1.全く当てはまらない（そう思わない）	0	0%	
回答2	2.あまり当てはまらない（あまりそう思わない）	21	6%	
回答3	3.やや当てはまる（どちらかと言えばそう思う）	155	46%	
回答4	4.よく当てはまる（とてもそう思う）	159	47%	

設問9 あなたは、予習・復習といった授業時間外学習を行いましたか

全学の平均：2.96

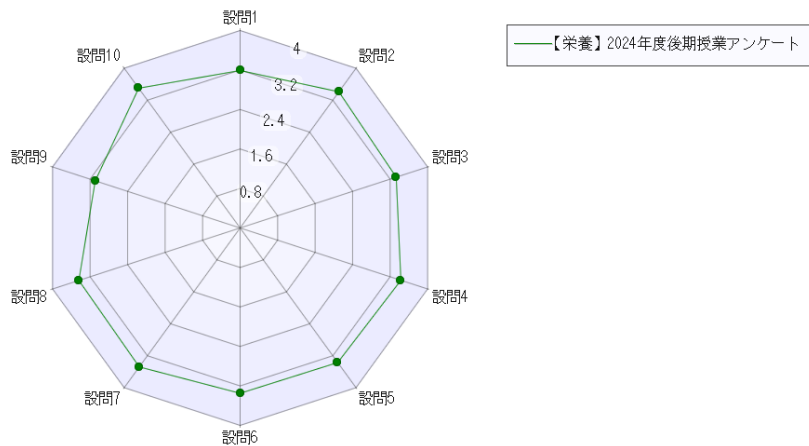
回答番号	回答内容	回答数	回答率	グラフ
回答1	1.全く当てはまらない（そう思わない）	8	2%	
回答2	2.あまり当てはまらない（あまりそう思わない）	90	27%	
回答3	3.やや当てはまる（どちらかと言えばそう思う）	146	44%	
回答4	4.よく当てはまる（とてもそう思う）	91	27%	

設問10 あなたは、将来この授業が役に立つことがあるかもしれないと感じましたか

全学の平均：3.57

回答番号	回答内容	回答数	回答率	グラフ
回答1	1.全く当てはまらない（そう思わない）	0	0%	
回答2	2.あまり当てはまらない（あまりそう思わない）	6	2%	
回答3	3.やや当てはまる（どちらかと言えばそう思う）	131	39%	
回答4	4.よく当てはまる（とてもそう思う）	198	59%	

【栄養】2024年度後期授業アンケート（回答数 2227人 / 3502人）



設問 1 あなたは、この授業を履修登録する前に、シラバスを読みましたか 全学の平均：3.19

回答番号	回答内容	回答数	回答率	グラフ
回答1	1.全く当てはまらない（そう思わない）	79	4%	<div style="width: 4%;"></div>
回答2	2.あまり当てはまらない（あまりそう思わない）	269	12%	<div style="width: 12%;"></div>
回答3	3.やや当てはまる（どちらかと言えばそう思う）	1036	47%	<div style="width: 47%;"></div>
回答4	4.よく当てはまる（とてもそう思う）	843	38%	<div style="width: 38%;"></div>

設問 2 あなたは、この授業が最初の授業で説明されたシラバスに沿って進められたと思いますか 全学の平均：3.41

回答番号	回答内容	回答数	回答率	グラフ
回答1	1.全く当てはまらない（そう思わない）	26	1%	<div style="width: 1%;"></div>
回答2	2.あまり当てはまらない（あまりそう思わない）	77	3%	<div style="width: 3%;"></div>
回答3	3.やや当てはまる（どちらかと言えばそう思う）	1087	49%	<div style="width: 49%;"></div>
回答4	4.よく当てはまる（とてもそう思う）	1037	47%	<div style="width: 47%;"></div>

設問 3 あなたは、教員の説明が授業内容を理解するためにわかりやすかったと思いますか 全学の平均：3.33

回答番号	回答内容	回答数	回答率	グラフ
回答1	1.全く当てはまらない（そう思わない）	40	2%	<div style="width: 2%;"></div>
回答2	2.あまり当てはまらない（あまりそう思わない）	188	8%	<div style="width: 8%;"></div>
回答3	3.やや当てはまる（どちらかと言えばそう思う）	998	45%	<div style="width: 45%;"></div>
回答4	4.よく当てはまる（とてもそう思う）	1001	45%	<div style="width: 45%;"></div>

設問 4 あなたは、教員が学習空間としてふさわしい環境を提供できていたと感じますか 全学の平均：3.43

回答番号	回答内容	回答数	回答率	グラフ
回答1	1.全く当てはまらない（そう思わない）	32	1%	<div style="width: 1%;"></div>
回答2	2.あまり当てはまらない（あまりそう思わない）	113	5%	<div style="width: 5%;"></div>
回答3	3.やや当てはまる（どちらかと言えばそう思う）	953	43%	<div style="width: 43%;"></div>
回答4	4.よく当てはまる（とてもそう思う）	1129	51%	<div style="width: 51%;"></div>

設問 5 あなたは、教員が授業内容を理解するための工夫をしていると感じましたか 全学の平均：3.37

回答番号	回答内容	回答数	回答率	グラフ
回答1	1.全く当てはまらない（そう思わない）	44	2%	<div style="width: 2%;"></div>
回答2	2.あまり当てはまらない（あまりそう思わない）	138	6%	<div style="width: 6%;"></div>
回答3	3.やや当てはまる（どちらかと言えばそう思う）	987	44%	<div style="width: 44%;"></div>
回答4	4.よく当てはまる（とてもそう思う）	1058	48%	<div style="width: 48%;"></div>

設問 6 あなたは、教員が学生の理解度を把握しようと努めていると感じましたか 全学の平均：3.35

回答番号	回答内容	回答数	回答率	グラフ
回答1	1.全く当てはまらない（そう思わない）	38	2%	<div style="width: 2%;"></div>
回答2	2.あまり当てはまらない（あまりそう思わない）	171	8%	<div style="width: 8%;"></div>
回答3	3.やや当てはまる（どちらかと言えばそう思う）	994	45%	<div style="width: 45%;"></div>
回答4	4.よく当てはまる（とてもそう思う）	1024	46%	<div style="width: 46%;"></div>

【栄養】2024年度後期授業アンケート（回答数 2227人 / 3502人）

設問7 あなたは、この授業を受講して、新しい知見や考え方を知ることができましたか

全学の平均：3.48

回答番号	回答内容	回答数	回答率	グラフ
回答1	1.全く当てはまらない（そう思わない）	26	1%	
回答2	2.あまり当てはまらない（あまりそう思わない）	55	2%	
回答3	3.やや当てはまる（どちらかと言えばそう思う）	969	44%	
回答4	4.よく当てはまる（とてもそう思う）	1177	53%	

設問8 あなたは、この授業に積極的、意欲的に参加しましたか

全学の平均：3.44

回答番号	回答内容	回答数	回答率	グラフ
回答1	1.全く当てはまらない（そう思わない）	17	1%	
回答2	2.あまり当てはまらない（あまりそう思わない）	101	5%	
回答3	3.やや当てはまる（どちらかと言えばそう思う）	997	45%	
回答4	4.よく当てはまる（とてもそう思う）	1112	50%	

設問9 あなたは、予習・復習といった授業時間外学習を行いましたか

全学の平均：3.09

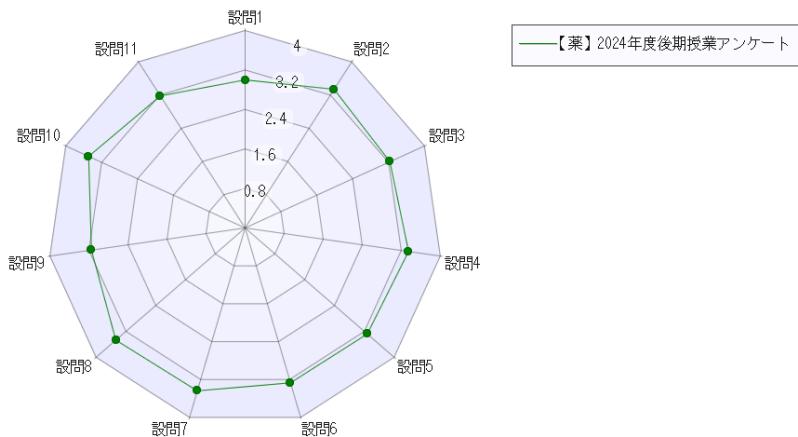
回答番号	回答内容	回答数	回答率	グラフ
回答1	1.全く当てはまらない（そう思わない）	62	3%	
回答2	2.あまり当てはまらない（あまりそう思わない）	383	17%	
回答3	3.やや当てはまる（どちらかと言えばそう思う）	1076	48%	
回答4	4.よく当てはまる（とてもそう思う）	706	32%	

設問10 あなたは、将来この授業が役に立つことがあるかもしれないと感じましたか

全学の平均：3.50

回答番号	回答内容	回答数	回答率	グラフ
回答1	1.全く当てはまらない（そう思わない）	17	1%	
回答2	2.あまり当てはまらない（あまりそう思わない）	83	4%	
回答3	3.やや当てはまる（どちらかと言えばそう思う）	890	40%	
回答4	4.よく当てはまる（とてもそう思う）	1237	56%	

【薬】2024年度後期授業アンケート（回答数 1763人 / 12069人）



設問 1 あなたは、この授業を履修登録する前に、シラバスを読みましたか 全学の平均：3.00

回答番号	回答内容	回答数	回答率	グラフ
回答1	1.全く当てはまらない（そう思わない）	124	7%	<div style="width: 7%;"></div>
回答2	2.あまり当てはまらない（あまりそう思わない）	269	15%	<div style="width: 15%;"></div>
回答3	3.やや当てはまる（どちらかと言えばそう思う）	847	48%	<div style="width: 48%;"></div>
回答4	4.よく当てはまる（とてもそう思う）	523	30%	<div style="width: 30%;"></div>

設問 2 あなたは、この授業が最初の授業で説明されたシラバスに沿って進められたと思いますか 全学の平均：3.34

回答番号	回答内容	回答数	回答率	グラフ
回答1	1.全く当てはまらない（そう思わない）	29	2%	<div style="width: 2%;"></div>
回答2	2.あまり当てはまらない（あまりそう思わない）	65	4%	<div style="width: 4%;"></div>
回答3	3.やや当てはまる（どちらかと言えばそう思う）	945	54%	<div style="width: 54%;"></div>
回答4	4.よく当てはまる（とてもそう思う）	724	41%	<div style="width: 41%;"></div>

設問 3 あなたは、教員の説明が授業内容を理解するためにわかりやすかったと思いますか 全学の平均：3.23

回答番号	回答内容	回答数	回答率	グラフ
回答1	1.全く当てはまらない（そう思わない）	42	2%	<div style="width: 2%;"></div>
回答2	2.あまり当てはまらない（あまりそう思わない）	165	9%	<div style="width: 9%;"></div>
回答3	3.やや当てはまる（どちらかと言えばそう思う）	902	51%	<div style="width: 51%;"></div>
回答4	4.よく当てはまる（とてもそう思う）	654	37%	<div style="width: 37%;"></div>

設問 4 あなたは、教員が学習空間としてふさわしい環境を提供できていたと感じますか 全学の平均：3.35

回答番号	回答内容	回答数	回答率	グラフ
回答1	1.全く当てはまらない（そう思わない）	30	2%	<div style="width: 2%;"></div>
回答2	2.あまり当てはまらない（あまりそう思わない）	81	5%	<div style="width: 5%;"></div>
回答3	3.やや当てはまる（どちらかと言えばそう思う）	896	51%	<div style="width: 51%;"></div>
回答4	4.よく当てはまる（とてもそう思う）	756	43%	<div style="width: 43%;"></div>

設問 5 あなたは、教員が授業内容を理解するための工夫をしていると感じましたか 全学の平均：3.28

回答番号	回答内容	回答数	回答率	グラフ
回答1	1.全く当てはまらない（そう思わない）	36	2%	<div style="width: 2%;"></div>
回答2	2.あまり当てはまらない（あまりそう思わない）	146	8%	<div style="width: 8%;"></div>
回答3	3.やや当てはまる（どちらかと言えばそう思う）	873	50%	<div style="width: 50%;"></div>
回答4	4.よく当てはまる（とてもそう思う）	708	40%	<div style="width: 40%;"></div>

設問 6 あなたは、教員が学生の理解度を把握しようと努めていると感じましたか 全学の平均：3.27

回答番号	回答内容	回答数	回答率	グラフ
回答1	1.全く当てはまらない（そう思わない）	37	2%	<div style="width: 2%;"></div>
回答2	2.あまり当てはまらない（あまりそう思わない）	151	9%	<div style="width: 9%;"></div>
回答3	3.やや当てはまる（どちらかと言えばそう思う）	873	50%	<div style="width: 50%;"></div>
回答4	4.よく当てはまる（とてもそう思う）	702	40%	<div style="width: 40%;"></div>

【薬】2024年度後期授業アンケート（回答数 1763人 / 12069人）

設問7 あなたは、この授業を受講して、新しい知見や考え方を知ることができましたか

全学の平均：3.44

回答番号	回答内容	回答数	回答率	グラフ
回答1	1.全く当てはまらない（そう思わない）	10	1%	
回答2	2.あまり当てはまらない（あまりそう思わない）	62	4%	
回答3	3.やや当てはまる（どちらかと言えばそう思う）	839	48%	
回答4	4.よく当てはまる（とてもそう思う）	852	48%	

設問8 あなたは、この授業に積極的、意欲的に参加しましたか

全学の平均：3.47

回答番号	回答内容	回答数	回答率	グラフ
回答1	1.全く当てはまらない（そう思わない）	9	1%	
回答2	2.あまり当てはまらない（あまりそう思わない）	71	4%	
回答3	3.やや当てはまる（どちらかと言えばそう思う）	761	43%	
回答4	4.よく当てはまる（とてもそう思う）	922	52%	

設問9 あなたは、予習・復習といった授業時間外学習を行いましたか

全学の平均：3.15

回答番号	回答内容	回答数	回答率	グラフ
回答1	1.全く当てはまらない（そう思わない）	29	2%	
回答2	2.あまり当てはまらない（あまりそう思わない）	281	16%	
回答3	3.やや当てはまる（どちらかと言えばそう思う）	856	49%	
回答4	4.よく当てはまる（とてもそう思う）	597	34%	

設問10 あなたは、将来この授業が役に立つことがあるかもしれないと感じましたか

全学の平均：3.49

回答番号	回答内容	回答数	回答率	グラフ
回答1	1.全く当てはまらない（そう思わない）	9	1%	
回答2	2.あまり当てはまらない（あまりそう思わない）	53	3%	
回答3	3.やや当てはまる（どちらかと言えばそう思う）	766	43%	
回答4	4.よく当てはまる（とてもそう思う）	935	53%	

設問11 あなたにとって、授業の難易度は適切でしたか

全学の平均：3.18

回答番号	回答内容	回答数	回答率	グラフ
回答1	1.全く当てはまらない（そう思わない）	29	2%	
回答2	2.あまり当てはまらない（あまりそう思わない）	198	11%	
回答3	3.やや当てはまる（どちらかと言えばそう思う）	962	55%	
回答4	4.よく当てはまる（とてもそう思う）	574	33%	

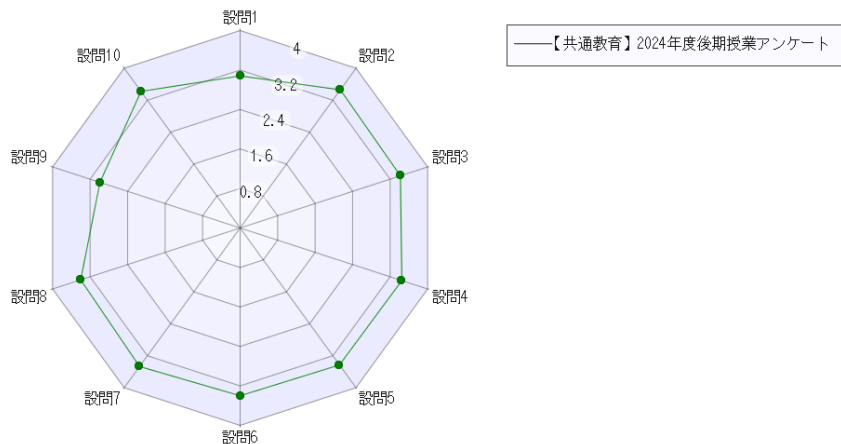
設問12 設問11で1か2を選択した人は、その理由を次の選択肢から選んでください【複数選択可】

回答番号	回答内容	回答数	回答率	グラフ
回答1	1.レベルが高すぎる	98	6%	
回答2	2.レベルが低すぎる	15	1%	
回答3	3.範囲が広すぎる	102	6%	
回答4	4.情報が多すぎる	157	9%	
回答5	5.授業の進みが早すぎる	83	5%	

設問13 設問12で1を選んだ人は、難易度の高いレベルを乗り越えるために、どのような工夫をしましたか？
次の選択肢から選んでください【複数選択可】

回答番号	回答内容	回答数	回答率	グラフ
回答1	1.教員に質問や相談を積極的に行う	27	2%	
回答2	2.友人に質問や相談を積極的に行う	91	5%	
回答3	3.専門書や参考書を積極的に活用する	46	3%	
回答4	4.勉強時間を1日のスケジュールに組み込む	54	3%	
回答5	5.課題や勉強の進捗状況を記録して振り返り、改善する	33	2%	
回答6	6.図書館など静穏な環境で勉強する	32	2%	
回答7	7.自分の理解度にあった参考書を探す	28	2%	
回答8	8.その他（自由筆記）	12	1%	

【共通教育】2024年度後期授業アンケート（回答数 5984人 / 23666人）



設問 1 あなたは、この授業を履修登録する前に、シラバスを読みましたか 全学の平均：3.08

回答番号	回答内容	回答数	回答率	グラフ
回答1	1.全く当てはまらない（そう思わない）	470	8%	<div style="width: 8%;"></div>
回答2	2.あまり当てはまらない（あまりそう思わない）	941	16%	<div style="width: 16%;"></div>
回答3	3.やや当てはまる（どちらかと言えばそう思う）	2232	37%	<div style="width: 37%;"></div>
回答4	4.よく当てはまる（とてもそう思う）	2341	39%	<div style="width: 39%;"></div>

設問 2 あなたは、この授業が最初の授業で説明されたシラバスに沿って進められたと思いますか 全学の平均：3.46

回答番号	回答内容	回答数	回答率	グラフ
回答1	1.全く当てはまらない（そう思わない）	112	2%	<div style="width: 2%;"></div>
回答2	2.あまり当てはまらない（あまりそう思わない）	247	4%	<div style="width: 4%;"></div>
回答3	3.やや当てはまる（どちらかと言えばそう思う）	2398	40%	<div style="width: 40%;"></div>
回答4	4.よく当てはまる（とてもそう思う）	3227	54%	<div style="width: 54%;"></div>

設問 3 あなたは、教員の説明が授業内容を理解するためにわかりやすかったと思いますか 全学の平均：3.42

回答番号	回答内容	回答数	回答率	グラフ
回答1	1.全く当てはまらない（そう思わない）	148	2%	<div style="width: 2%;"></div>
回答2	2.あまり当てはまらない（あまりそう思わない）	369	6%	<div style="width: 6%;"></div>
回答3	3.やや当てはまる（どちらかと言えばそう思う）	2299	38%	<div style="width: 38%;"></div>
回答4	4.よく当てはまる（とてもそう思う）	3168	53%	<div style="width: 53%;"></div>

設問 4 あなたは、教員が学習空間としてふさわしい環境を提供できていたと感じますか 全学の平均：3.45

回答番号	回答内容	回答数	回答率	グラフ
回答1	1.全く当てはまらない（そう思わない）	141	2%	<div style="width: 2%;"></div>
回答2	2.あまり当てはまらない（あまりそう思わない）	302	5%	<div style="width: 5%;"></div>
回答3	3.やや当てはまる（どちらかと言えばそう思う）	2238	37%	<div style="width: 37%;"></div>
回答4	4.よく当てはまる（とてもそう思う）	3303	55%	<div style="width: 55%;"></div>

設問 5 あなたは、教員が授業内容を理解するための工夫をしていると感じましたか 全学の平均：3.43

回答番号	回答内容	回答数	回答率	グラフ
回答1	1.全く当てはまらない（そう思わない）	141	2%	<div style="width: 2%;"></div>
回答2	2.あまり当てはまらない（あまりそう思わない）	354	6%	<div style="width: 6%;"></div>
回答3	3.やや当てはまる（どちらかと言えばそう思う）	2251	38%	<div style="width: 38%;"></div>
回答4	4.よく当てはまる（とてもそう思う）	3238	54%	<div style="width: 54%;"></div>

設問 6 あなたは、教員が学生の理解度を把握しようと努めていると感じましたか 全学の平均：3.40

回答番号	回答内容	回答数	回答率	グラフ
回答1	1.全く当てはまらない（そう思わない）	161	3%	<div style="width: 3%;"></div>
回答2	2.あまり当てはまらない（あまりそう思わない）	427	7%	<div style="width: 7%;"></div>
回答3	3.やや当てはまる（どちらかと言えばそう思う）	2237	37%	<div style="width: 37%;"></div>
回答4	4.よく当てはまる（とてもそう思う）	3159	53%	<div style="width: 53%;"></div>

【共通教育】2024年度後期授業アンケート（回答数 5984人 / 23666人）

設問 7 あなたは、この授業を受講して、新しい知見や考え方を知ることはできましたか

全学の平均：3.47

回答番号	回答内容	回答数	回答率	グラフ
回答1	1.全く当てはまらない（そう思わない）	115	2%	<div style="width: 2%;"></div>
回答2	2.あまり当てはまらない（あまりそう思わない）	289	5%	<div style="width: 5%;"></div>
回答3	3.やや当てはまる（どちらかと言えばそう思う）	2254	38%	<div style="width: 38%;"></div>
回答4	4.よく当てはまる（とてもそう思う）	3326	56%	<div style="width: 56%;"></div>

設問 8 あなたは、この授業に積極的、意欲的に参加しましたか

全学の平均：3.40

回答番号	回答内容	回答数	回答率	グラフ
回答1	1.全く当てはまらない（そう思わない）	119	2%	<div style="width: 2%;"></div>
回答2	2.あまり当てはまらない（あまりそう思わない）	402	7%	<div style="width: 7%;"></div>
回答3	3.やや当てはまる（どちらかと言えばそう思う）	2459	41%	<div style="width: 41%;"></div>
回答4	4.よく当てはまる（とてもそう思う）	3004	50%	<div style="width: 50%;"></div>

設問 9 あなたは、予習・復習といった授業時間外学習を行いましたか

全学の平均：2.99

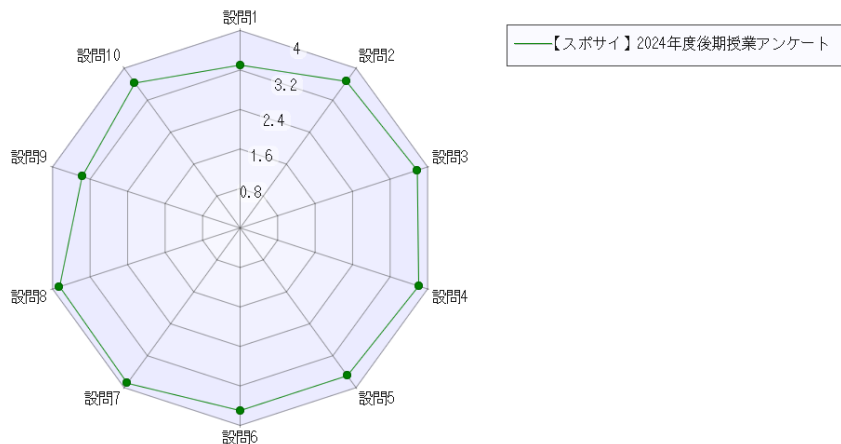
回答番号	回答内容	回答数	回答率	グラフ
回答1	1.全く当てはまらない（そう思わない）	380	6%	<div style="width: 6%;"></div>
回答2	2.あまり当てはまらない（あまりそう思わない）	1334	22%	<div style="width: 22%;"></div>
回答3	3.やや当てはまる（どちらかと言えばそう思う）	2215	37%	<div style="width: 37%;"></div>
回答4	4.よく当てはまる（とてもそう思う）	2055	34%	<div style="width: 34%;"></div>

設問 10 あなたは、将来この授業が役に立つことがあるかもしれないと感じましたか

全学の平均：3.42

回答番号	回答内容	回答数	回答率	グラフ
回答1	1.全く当てはまらない（そう思わない）	139	2%	<div style="width: 2%;"></div>
回答2	2.あまり当てはまらない（あまりそう思わない）	376	6%	<div style="width: 6%;"></div>
回答3	3.やや当てはまる（どちらかと言えばそう思う）	2301	38%	<div style="width: 38%;"></div>
回答4	4.よく当てはまる（とてもそう思う）	3168	53%	<div style="width: 53%;"></div>

【スポサイ】2024年度後期授業アンケート（回答数 27人 / 405人）



設問 1 あなたは、この授業を履修登録する前に、シラバスを読みましたか 全学の平均：3.30

回答番号	回答内容	回答数	回答率	グラフ
回答1	1.全く当てはまらない（そう思わない）	5	19%	<div style="width: 19%;"></div>
回答2	2.あまり当てはまらない（あまりそう思わない）	1	4%	<div style="width: 4%;"></div>
回答3	3.やや当てはまる（どちらかと言えばそう思う）	2	7%	<div style="width: 7%;"></div>
回答4	4.よく当てはまる（とてもそう思う）	19	70%	<div style="width: 70%;"></div>

設問 2 あなたは、この授業が最初の授業で説明されたシラバスに沿って進められたと思いますか 全学の平均：3.67

回答番号	回答内容	回答数	回答率	グラフ
回答1	1.全く当てはまらない（そう思わない）	0	0%	<div style="width: 0%;"></div>
回答2	2.あまり当てはまらない（あまりそう思わない）	2	7%	<div style="width: 7%;"></div>
回答3	3.やや当てはまる（どちらかと言えばそう思う）	5	19%	<div style="width: 19%;"></div>
回答4	4.よく当てはまる（とてもそう思う）	20	74%	<div style="width: 74%;"></div>

設問 3 あなたは、教員の説明が授業内容を理解するためにわかりやすかったと思いますか 全学の平均：3.78

回答番号	回答内容	回答数	回答率	グラフ
回答1	1.全く当てはまらない（そう思わない）	0	0%	<div style="width: 0%;"></div>
回答2	2.あまり当てはまらない（あまりそう思わない）	3	11%	<div style="width: 11%;"></div>
回答3	3.やや当てはまる（どちらかと言えばそう思う）	0	0%	<div style="width: 0%;"></div>
回答4	4.よく当てはまる（とてもそう思う）	24	89%	<div style="width: 89%;"></div>

設問 4 あなたは、教員が学習空間としてふさわしい環境を提供できていたと感じますか 全学の平均：3.81

回答番号	回答内容	回答数	回答率	グラフ
回答1	1.全く当てはまらない（そう思わない）	0	0%	<div style="width: 0%;"></div>
回答2	2.あまり当てはまらない（あまりそう思わない）	2	7%	<div style="width: 7%;"></div>
回答3	3.やや当てはまる（どちらかと言えばそう思う）	1	4%	<div style="width: 4%;"></div>
回答4	4.よく当てはまる（とてもそう思う）	24	89%	<div style="width: 89%;"></div>

設問 5 あなたは、教員が授業内容を理解するための工夫をしていると感じましたか 全学の平均：3.70

回答番号	回答内容	回答数	回答率	グラフ
回答1	1.全く当てはまらない（そう思わない）	1	4%	<div style="width: 4%;"></div>
回答2	2.あまり当てはまらない（あまりそう思わない）	2	7%	<div style="width: 7%;"></div>
回答3	3.やや当てはまる（どちらかと言えばそう思う）	1	4%	<div style="width: 4%;"></div>
回答4	4.よく当てはまる（とてもそう思う）	23	85%	<div style="width: 85%;"></div>

設問 6 あなたは、教員が学生の理解度を把握しようと努めていると感じましたか 全学の平均：3.70

回答番号	回答内容	回答数	回答率	グラフ
回答1	1.全く当てはまらない（そう思わない）	1	4%	<div style="width: 4%;"></div>
回答2	2.あまり当てはまらない（あまりそう思わない）	2	7%	<div style="width: 7%;"></div>
回答3	3.やや当てはまる（どちらかと言えばそう思う）	1	4%	<div style="width: 4%;"></div>
回答4	4.よく当てはまる（とてもそう思う）	23	85%	<div style="width: 85%;"></div>

【スポサイ】2024年度後期授業アンケート（回答数 27人 / 405人）

設問 7 あなたは、この授業を受講して、新しい知見や考え方を知ることができましたか

全学の平均：3.89

回答番号	回答内容	回答数	回答率	グラフ
回答1	1.全く当てはまらない（そう思わない）	0	0%	
回答2	2.あまり当てはまらない（あまりそう思わない）	0	0%	
回答3	3.やや当てはまる（どちらかと言えばそう思う）	3	11%	
回答4	4.よく当てはまる（とてもそう思う）	24	89%	

設問 8 あなたは、この授業に積極的、意欲的に参加しましたか

全学の平均：3.85

回答番号	回答内容	回答数	回答率	グラフ
回答1	1.全く当てはまらない（そう思わない）	0	0%	
回答2	2.あまり当てはまらない（あまりそう思わない）	0	0%	
回答3	3.やや当てはまる（どちらかと言えばそう思う）	4	15%	
回答4	4.よく当てはまる（とてもそう思う）	23	85%	

設問 9 あなたは、予習・復習といった授業時間外学習を行いましたか

全学の平均：3.37

回答番号	回答内容	回答数	回答率	グラフ
回答1	1.全く当てはまらない（そう思わない）	2	7%	
回答2	2.あまり当てはまらない（あまりそう思わない）	2	7%	
回答3	3.やや当てはまる（どちらかと言えばそう思う）	7	26%	
回答4	4.よく当てはまる（とてもそう思う）	16	59%	

設問 10 あなたは、将来この授業が役に立つことがあるかもしれないと感じましたか

全学の平均：3.63

回答番号	回答内容	回答数	回答率	グラフ
回答1	1.全く当てはまらない（そう思わない）	0	0%	
回答2	2.あまり当てはまらない（あまりそう思わない）	4	15%	
回答3	3.やや当てはまる（どちらかと言えばそう思う）	2	7%	
回答4	4.よく当てはまる（とてもそう思う）	21	78%	