

ポートライナー通学定期券をご購入予定の新入生の皆さまへ

神戸新交通株式会社
営業推進課 業務係

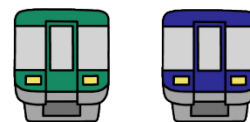
通学定期券購入の前に

- ・定期券は券面記名の本人に限りご利用になれます。
- ・通学定期券はご自宅最寄駅から学校最寄駅間(原則として最短経路)に限りお求めになれます。
- ・通学定期券購入申込書(ピンク色)は記入方法(3 ページ)を確認の上、ご記入ください。

通学定期券(新規)のお求めについて

発売日について

使用開始日の 14 日前からご購入いただけます。



発売箇所と発売時間について

発売箇所(定期券発売所)	営業時間
ポートライナー 三宮 駅	8:00 ~ 19:30 (年末年始を除く)
六甲ライナー アイランドセンター 駅	

※2022年1月1日現在

購入時に必要なもの

下記の①②をご用意ください。

- ①通学定期券購入兼用学生証(学生証の裏面に通学経路が記載されているもの)
- ②通学定期券購入申込書(ピンク色)

※入学証明書・合格通知書・在学証明書ではお求めになれません。

《通学定期券購入兼用学生証等の発行・更新については学校へご確認ください。》

通学定期運賃

三宮 - みなとじま ※定期券の券面は最遠区間の「三宮 - 医療センター」となります。

1 か月	4,830 円	3 か月	13,770 円	6 か月	24,640 円
------	---------	------	----------	------	----------

◎神戸新交通(株)の定期券発売所でご購入できます

種 類	磁気	PiTaPa	
ポートライナー	○	○	①ポートライナーのみご利用の場合 ②連絡定期券の範囲外にご自宅最寄駅がある場合 ③3社以上利用かつポートライナー以外の2社が直通運行の場合 ④バス+ポートライナーをご利用の場合
ポートライナー+六甲ライナー (両線定期券)	○	×	※JR 線・阪神線の定期券は別途お買い求めください。 両線定期券の定期運賃は神戸新交通(株)のホームページをご確認ください。
ポートライナー+他社局 (連絡定期券)	○	○	※下記「連絡定期券の購入範囲」および「 ポートライナー連絡定期券のご案内 」(4 ページ)をご参照ください。 連絡定期運賃はポートライナーの定期運賃(上記)と他社定期運賃の合計になります。

◎連絡定期券の購入範囲

※購入可否が×の場合は神戸新交通(株)の定期券発売所でポートライナー単独定期券をお買い求めの上、別途他社局定期券をお買い求めください。

連絡社局		購入可否	
ポートライナー+他社局 (連絡定期券)	+JR	○	連絡定期券の連絡範囲内にご自宅最寄駅がある場合 ※大阪方面からご利用の場合「経由」の記入が必要な場合があります。
		×	播但線・姫新線・加古川線等の連絡範囲外にご自宅最寄駅がある場合
	+阪急	○	連絡定期券の連絡範囲内にご自宅最寄駅がある場合 ※宝塚線(山本～蛸池)及び箕面線(石橋阪大前～箕面)は「宝塚」経由の発売となります。 「十三」経由を希望の方は阪急電鉄でお買い求めください。(通学定期券の場合)
		×	能勢電鉄・山陽電車・神戸高速線・神戸電鉄等の連絡範囲外にご自宅最寄駅がある場合
	+阪神	○	連絡定期券の連絡範囲内にご自宅最寄駅がある場合
		×	近鉄電車・山陽電車・神戸高速線・神戸電鉄等の連絡範囲外にご自宅最寄駅がある場合
	+神戸市営地下鉄	○	連絡定期の連絡範囲内にご自宅最寄駅がある場合
		×	北神線(谷上)・神戸電鉄等連絡範囲外にご自宅最寄駅がある場合
		×	神戸市営地下鉄と神戸市バスをご利用の場合 ※定期運賃の割引がある場合がありますので、神戸市交通局へお問い合わせください。

ICOCA 連絡定期券をご希望の場合



※JR、阪急電鉄、阪神電車または神戸市営地下鉄(北神線を除く)をご利用の方はご確認ください。

JR、阪急電鉄、阪神電車または神戸市営地下鉄(北神線を除く)のいずれか1社とポートライナーとのICOCA連絡定期券をご希望の場合、**当社ではご購入できません**。学校から交付された学生証(裏面に通学経路が記載されているもの)をご持参の上、JR「みどりの窓口」または阪急電鉄、阪神電車または神戸市営地下鉄「定期券発売所」にてお買い求めください。

※ポートライナー単独定期券のICOCA定期券の取扱いはございません。

定期券ご購入についてお願い

4月上旬は定期券発売所が大変混雑します。新型コロナウイルス感染症感染防止のため混雑緩和と感染症対策にご協力をお願いします。

- ①通学定期券申込書(ピンク色)を事前にご記入
- ②列に並んでいる間に通学証明証兼用学生証のご準備
- ③購入予定の定期券の運賃を所持しているか事前確認
- ④社会的距離(ソーシャルディスタンス)の確保
- ⑤マスクの着用や咳エチケット・アルコール消毒液の利用
- ⑥停滞人数を減らすため、購入しない方(友人など)と共に発売所に行くことは控えてください

ご協力をお願いします!



通学定期券申込書記入方法(鉛筆または黒ペンでご記入ください)

通学証明書
(通学定期券購入申込書)

氏名 **カ** **コウ** **ベ** **シ** **ン** **タ** **ロ** **ウ**
姓と名のあいだはスペースを入れて下さい。

性別 男 女 年齢 **18** 歳

電話番号 (M/F)なし **0781234567**

生年月日 大正 平成 昭和 **03** 年 **07** 月 **08** 日

住所 〒 **657-0000**
神戸市〇〇〇

ご乗車の区間 ポートライナー 六甲ライナー 両線 阪神 JR 地下鉄
六甲 駅 ~ **みなとじま** 駅
・IC定期券では両線定期を発売していません。

お求めの定期券 磁気定期券 IC定期券(PiTaPaカードが必要です)

お支払の方法 現金 PiTaPa(IC定期券のみ)

使用開始日及び有効期間 新規 継続 現在使用中の定期券は 1か月 3か月 6か月
西暦20 **22** 年 **04** 月 **01** 日から

券種 大人 小児 特割 高校 中学
・IC定期券では特別定期券は発売していません。

IC定期券の設定変更 設定変更をご希望の場合は、該当欄に✓をご記入下さい。
IC定期券の通用期間外に、通常のPiTaPa利用で、
 乗車する 乗車しない

学校名 **神戸学院大学** 学部および学年 **〇〇** 部 **1** 学年
学籍番号 **1234567** 発行年月日 年 月 日
所在地
代表者氏名 代表者職印

・太枠の項目は機械による読取を行いますので、鉛筆で枠内に記入して下さい。
選択項目については、該当欄に✓をご記入ください。 学校種別/区分
裏面の注意事項を必ずご確認ください。

神戸新交通株式会社 契印

紛失した定期券が発見された際の連絡先となります
※平日 9:00~17:00 に連絡の取れる電話番号をご記入ください

利用する交通機関に○を入れ、定期券の購入区間(乗車駅(ご自宅最寄駅または乗換駅)と降車駅(みなとじま))をご記入ください

※必ず大学に通学区間として届け出た駅名をご記入ください

使用開始日をご記入ください
新規・継続ともに使用開始日の14日前よりご購入いただけます

氏名はカタカナではっきりとご記入ください
※姓と名の間は1マスあける

有効期間1・3・6か月のいずれかを選択してください

必ずご記入ください
・学校名・学部・学科
・学年・学籍番号

～IC定期券(PiTaPa)について～

事前に IC 定期券対応の PiTaPa カードが必要です。**PiTaPa** で検索し、ホームページからお申込ください。定期券お求めの際にお手元に届いた PiTaPa カードをご持参ください。既に磁気定期券をご利用の場合、各駅設置の定期券対応の券売機または定期券発売所にて PiTaPa 定期券に発行替えいただけます。
※他社でクレジット購入された定期券は除く。

ポートライナー単独定期券の IC 定期券は PiTaPa 定期券のみの取扱いです。

	PiTaPa 定期券	磁気定期券
再発行	○(手数料が必要です。)	×
改札通過時	改札にタッチ	改札機に定期券を通す
定期代支払い	現金または PiTaPa 決済	現金のみ



【お問い合わせ先】神戸新交通株式会社 営業推進課 業務係
TEL:078-302-2503(平日のみ 9:00~17:00)

ポートライナー 連絡定期券のご案内

ポートライナー + JR西日本

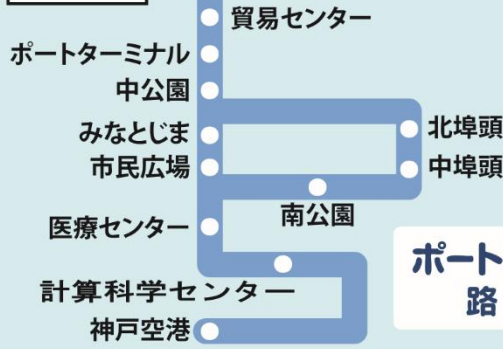
ポートライナー + 神戸市営地下鉄

ポートライナー + 阪神電車

ポートライナー + 阪急電鉄

三宮 (市営地下鉄・JR西日本・阪神電車・阪急電鉄連絡駅)

定期券発売所
8:00~19:30



ポートライナー
路線図

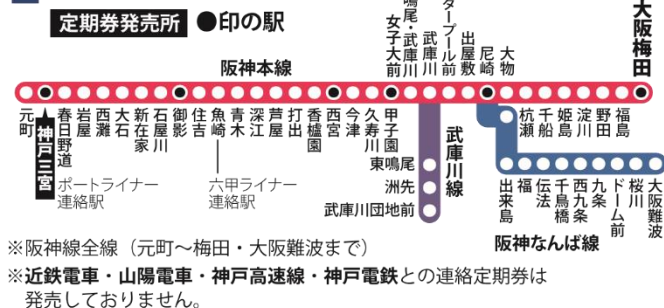
JR西日本 連絡範囲 (近畿圏一部区間)



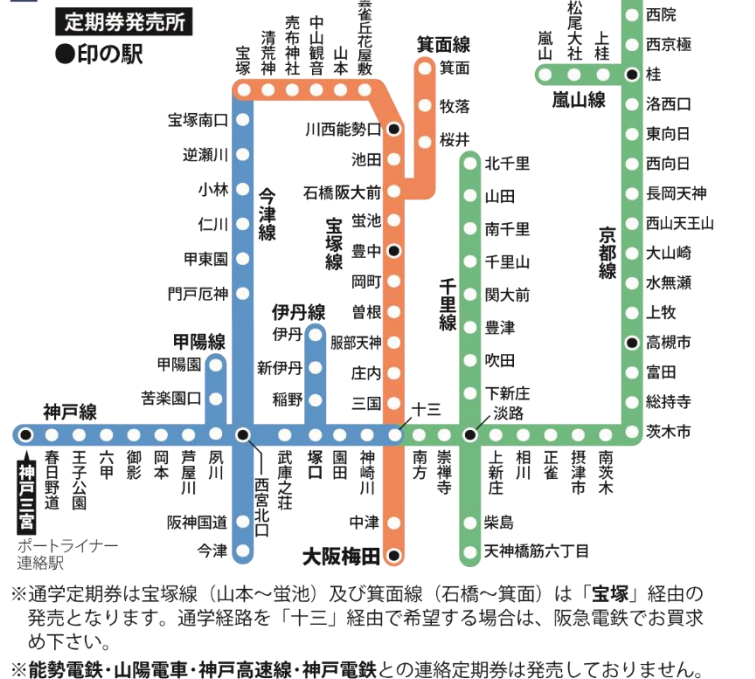
神戸市営地下鉄 連絡範囲



阪神電車 連絡範囲



阪急電鉄 連絡範囲



ポートライナー・六甲ライナー
お問い合わせ先

神戸新交通株式会社
KOBENEWTRANSITCO.,LTD.

営業推進課

☎ 078-302-2503 [平日(月~金) 9:00~17:00]
<https://www.knt-liner.co.jp>