

神戸学院大学 卒業後アンケート
集計結果報告書

2025年3月

1. 調査の実施内容

- ①実施時期：2024年12月13日から2025年1月31日
- ②対象：2023年9月～2024年3月卒業生 2,298名（留学生等47名を除く）
2021年9月～2022年3月卒業生 2,435名（留学生等31名を除く）
- ③調査方法：Microsoft Formsを用いてのWEB調査による
- ④有効回答数・回答率：2023年9月～2024年3月卒業生 197名（回収率：8.6%）
2021年9月～2022年3月卒業生 152名（回収率：6.2%）

2. 調査結果の概略

ご協力いただいた卒業生のみなさまに御礼申し上げます。

次に、卒業後1年目と3年目の両群の回答について、特徴的なくつかの質問を取り上げまとめています。

【卒業後1年目と3年目の両卒業生群で回答傾向が同一であること】

- 質問8. 在学中にもっと高めておけばよかったと思う力等について、両卒業生群ともに最多の回答は「パソコンを使う力」であること。
- 質問13. 大学生生活の充実度について、両卒業生群ともに「とても充実していた」、「ある程度充実していた」を合成して90%弱から肯定的な回答が得られたこと。
- 質問15. 卒業後の生活の充実度について、両卒業生群ともに「とても充実している」、「ある程度充実している」を合成して90%以上から肯定的な回答が得られたこと。

【卒業後1年目と3年目の両卒業生群で回答傾向が異なること】

- 質問8. 在学中にもっと高めておけばよかったと思う力等について、卒業後1年目の卒業生群における2番目に多い回答は「英語等の語学力」であるのに対して、卒業後3年目の卒業生群における2番目に多い回答は「一般的な教養」であること（質問17. 現在の勤務先の業種について、両卒業生群における回答者属性の大きな違いは見受けられない）。

上の質問8. 在学中にもっと高めておけばよかったと思う力等における2番目に多い回答については、両卒業生群で異なる回答傾向があるにも関わらず、質問7. 後輩に対して大学時代に経験しておくようにすすめたいことについて、両群とも多くの回答が集まっているのは「専門教育科目全般」であることに、大学として十分に着目しておくべきであろうと考えます。

この度の調査結果を参考に、本学のさらなる改革を推進し、学生にとってより良い学びを提供できるよう検討してまいりますので、今後とも神戸学院大学へのご支援・ご協力のほど、何卒よろしくお願い申し上げます。

3. 調査集計結果【2023年9月～2024年3月卒業生（卒業後1年目調査）】

質問2. 卒業された学部・学科（専攻・コース）はどちらですか。

法学部	32
経済学部	17
経営学部	20
人文学部	31
心理学部	20
現代社会学部 現代社会学科	7
現代社会学部 社会防災学科	13
グローバル・コミュニケーション学部 英語コース	9
グローバル・コミュニケーション学部 中国語コース	3
総合リハビリテーション学部 理学療法学科	2
総合リハビリテーション学部 作業療法学科	1
総合リハビリテーション学部 社会リハビリテーション学科	5
栄養学部 管理栄養学専攻	4
栄養学部 臨床検査学専攻（生命栄養学専攻含む）	6
薬学部	27
総計	197

質問3. 【法・経済・経営・人文学部・現代社会学部の卒業生の方のみお答えください】
スポーツサイエンス・ユニット（スポーツマネジメントユニット）に所属していましたか。

所属していた	2
所属していなかった	136
未回答	59
総計	197

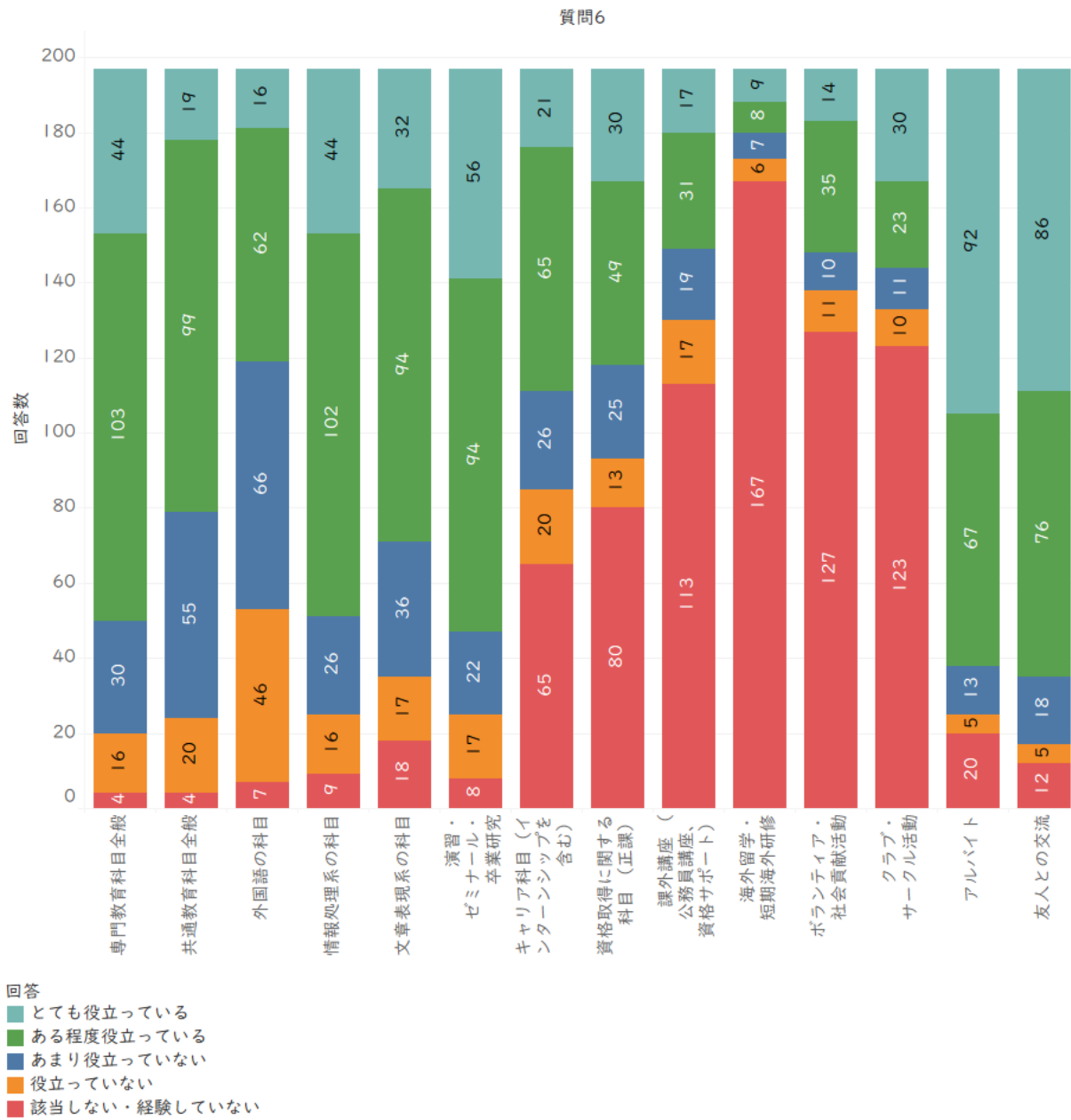
質問4. 性別についてお答えください。

女性	94
男性	100
女性/男性では答えられない	1
答えない	2
総計	197

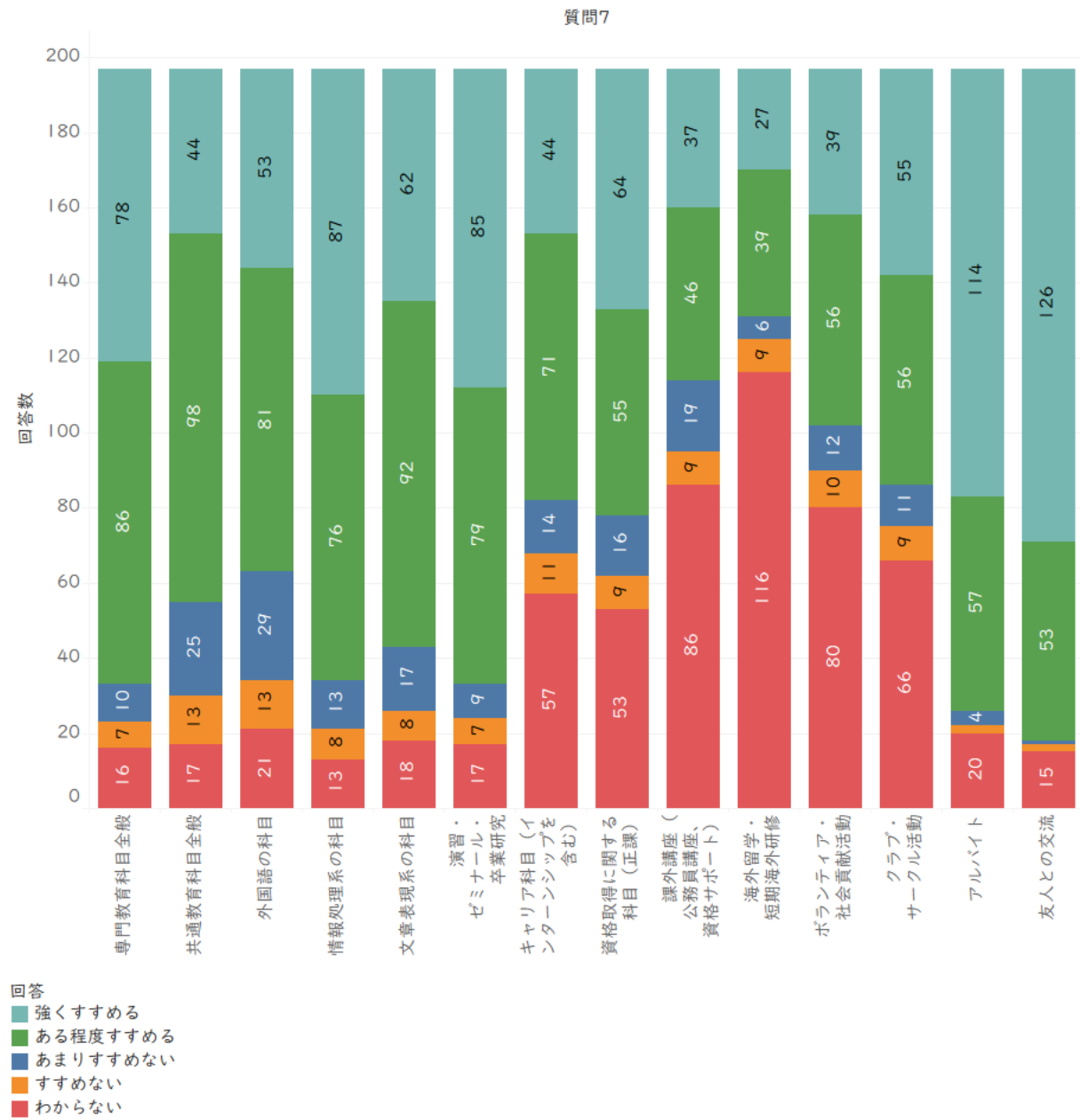
質問5. 大学時代の授業（実習・演習を含む）は全体として、現在どの程度役に立っていると思いますか。

	回答数	割合
とても役立っている	40	20.3%
ある程度役立っている	102	51.8%
あまり役立っていない	39	19.8%
役立っていない	16	8.1%
総計	197	100.0%

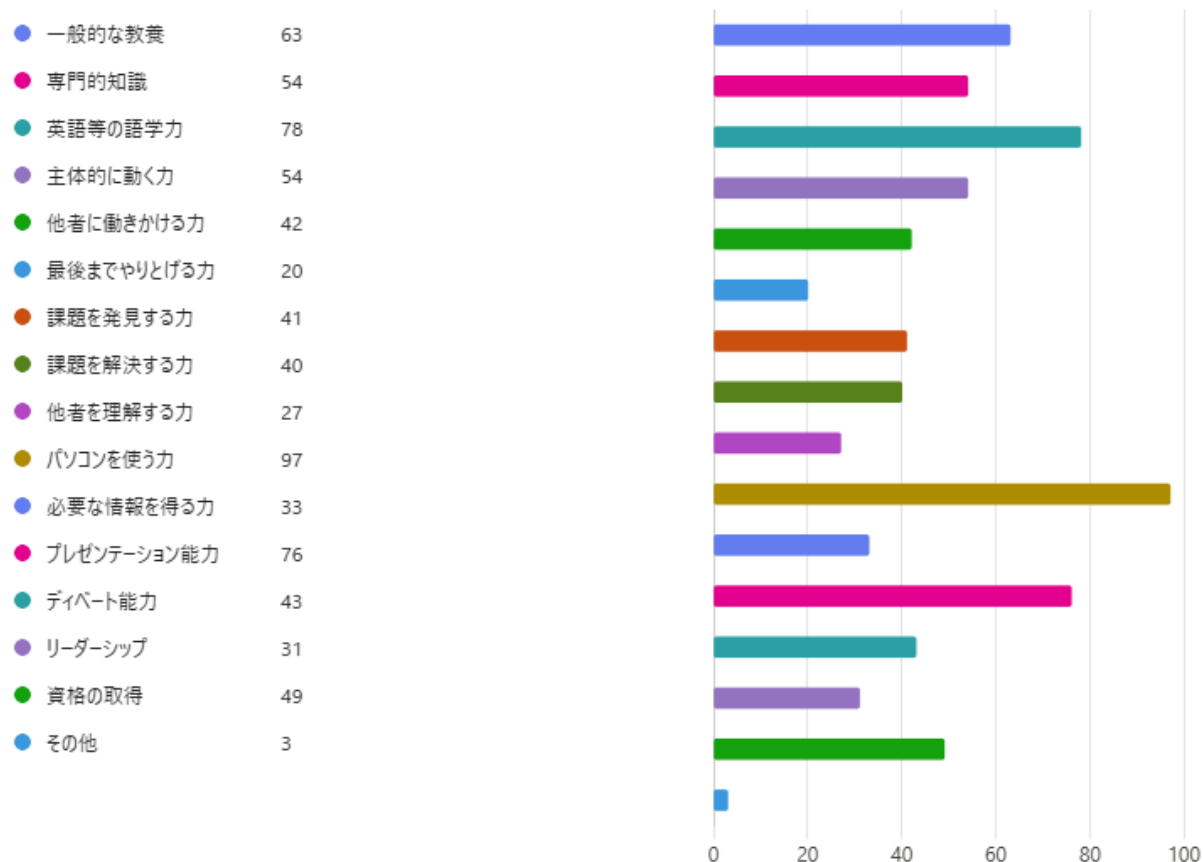
質問6. 大学時代に講義や実習・演習などの授業で学んだことや、授業以外での経験は、それぞれ現在どの程度役立っていると思いますか。該当するものを選択してください。



質問7. また、後輩に対して、大学時代に経験しておくように進めたいことは何ですか。それぞれ該当するものを選択してください。



質問8. 在学中にもっと高めておけばよかったと思う力や、身に着けておきたかった力について、あてはまる項目をすべて選択してください。



質問9. 「資格の取得」選択時は、こちらに具体的な内容を入力してください。

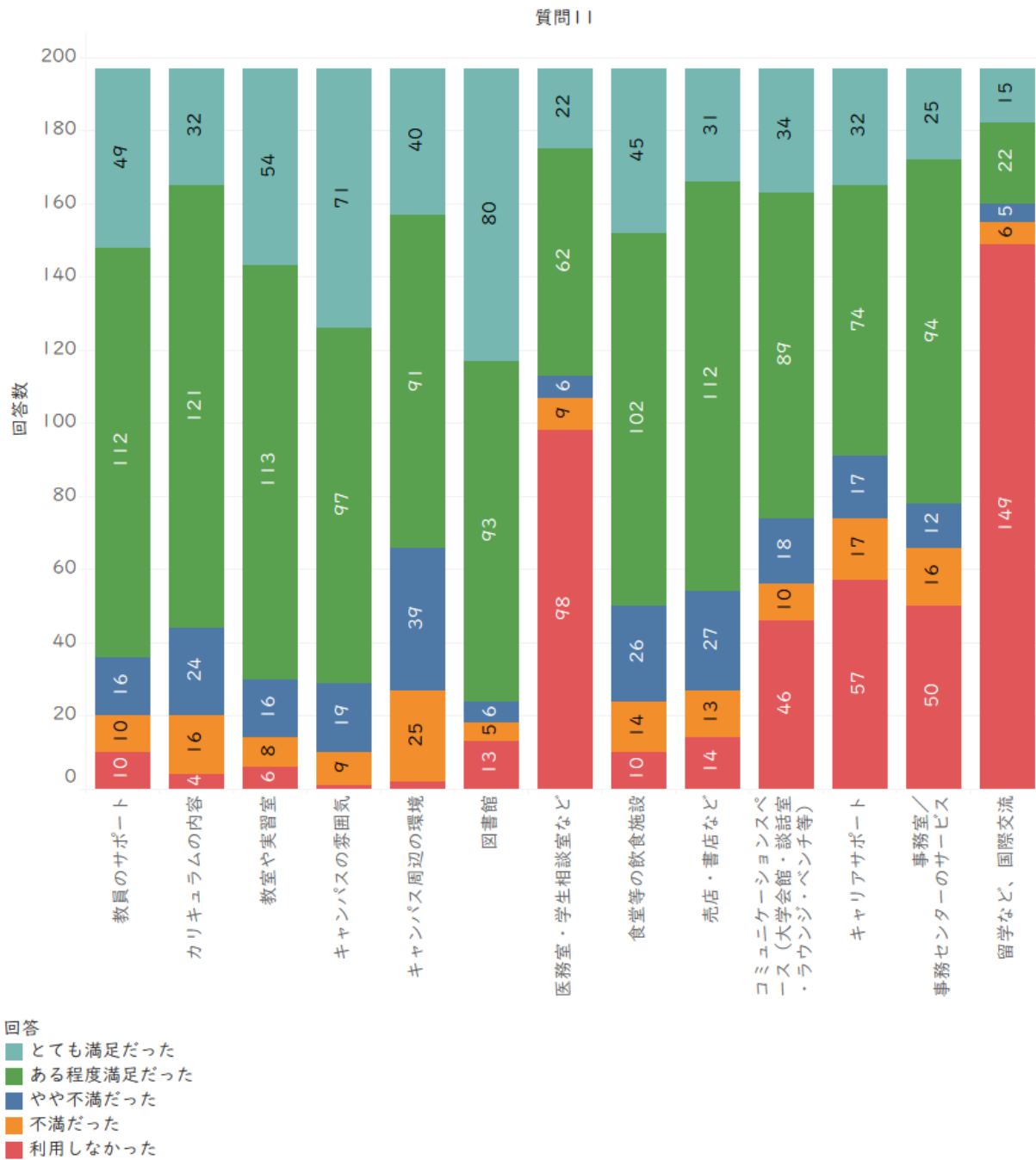


※Microsoft 365 Forms の「応答を表示」の標準分析機能にて作成。自由記述は原文ママを利用。(n=41)

質問10. 「その他」選択時は、こちらに具体的な内容を入力してください。

特になし
自分の特性を良く知り環境に馴染むための力

質問 11. 在学中の以下のことに対する大学の満足度について、それぞれ該当するものを選択してください。



質問 12. 在学中の大学の満足度について、その他、具体的に記述することがあれば、こちらに入力してください。

→すべて大学への貴重なご意見として頂戴しました。ご記入ありがとうございました。

質問 13. あなたの大学生生活は、どの程度充実していましたか。

	回答数	割合
とても充実していた	63	32.0%
ある程度充実していた	106	53.8%
あまり充実していなかった	18	9.1%
充実していなかった	10	5.1%
総計	197	100.0%

質問 14. ※よろしければ、その理由をこちらに入力してください。

17回答者 (23%) この質問にため回答しました。



※Microsoft 365 Forms の「応答を表示」の標準分析機能にて作成。自由記述は原文ママを利用。(n=73)

質問 15. 卒業後の生活についてお伺いします。いま、あなたの生活は、どの程度充実していますか。

	回答数	割合
とても充実している	90	45.7%
ある程度充実している	88	44.7%
あまり充実していない	12	6.1%
充実していない	7	3.6%
総計	197	100.0%

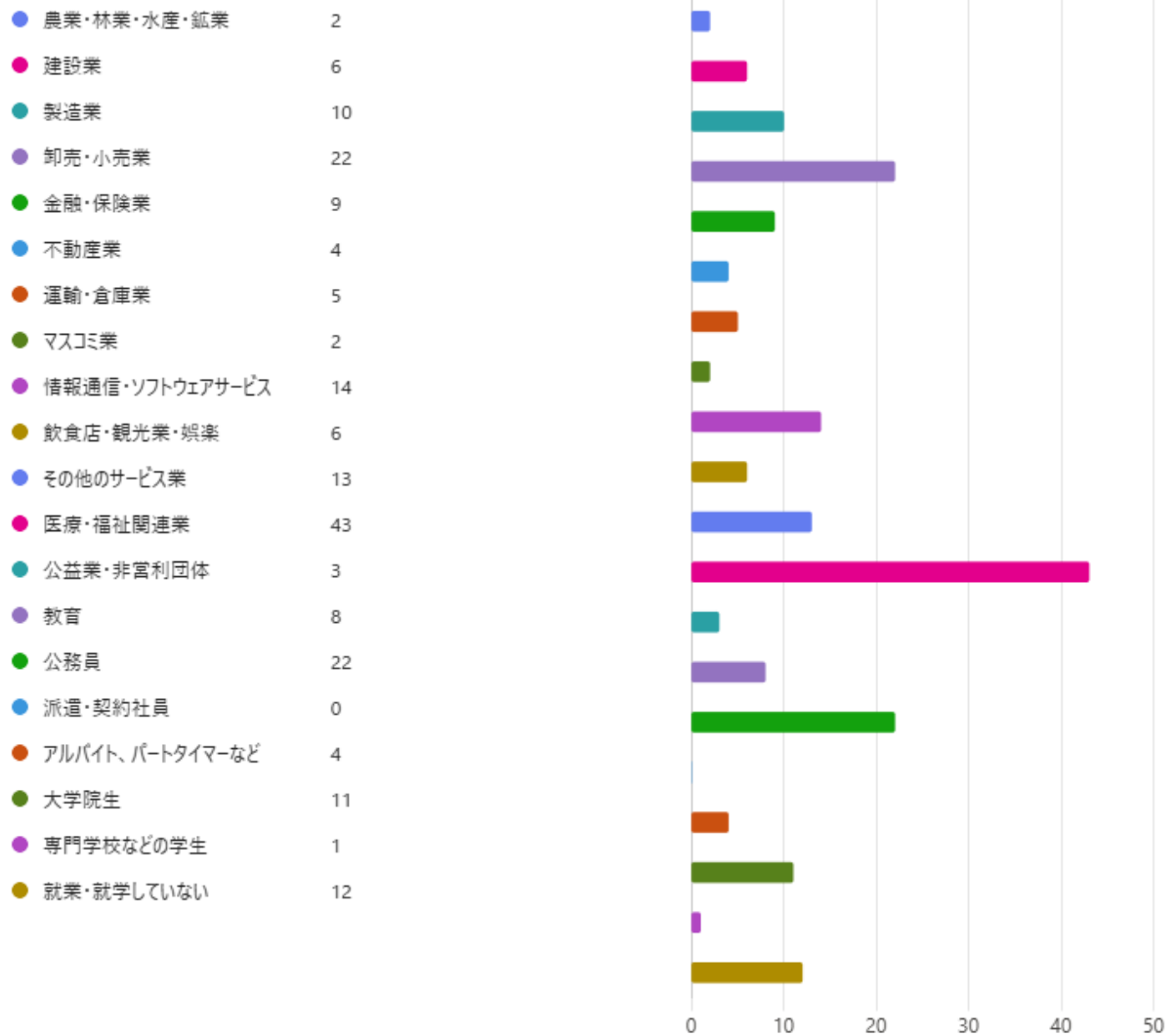
質問 16. ※よろしければ、その理由を教えてください。

11回答者 (18%) この質問に 大学回答しました。

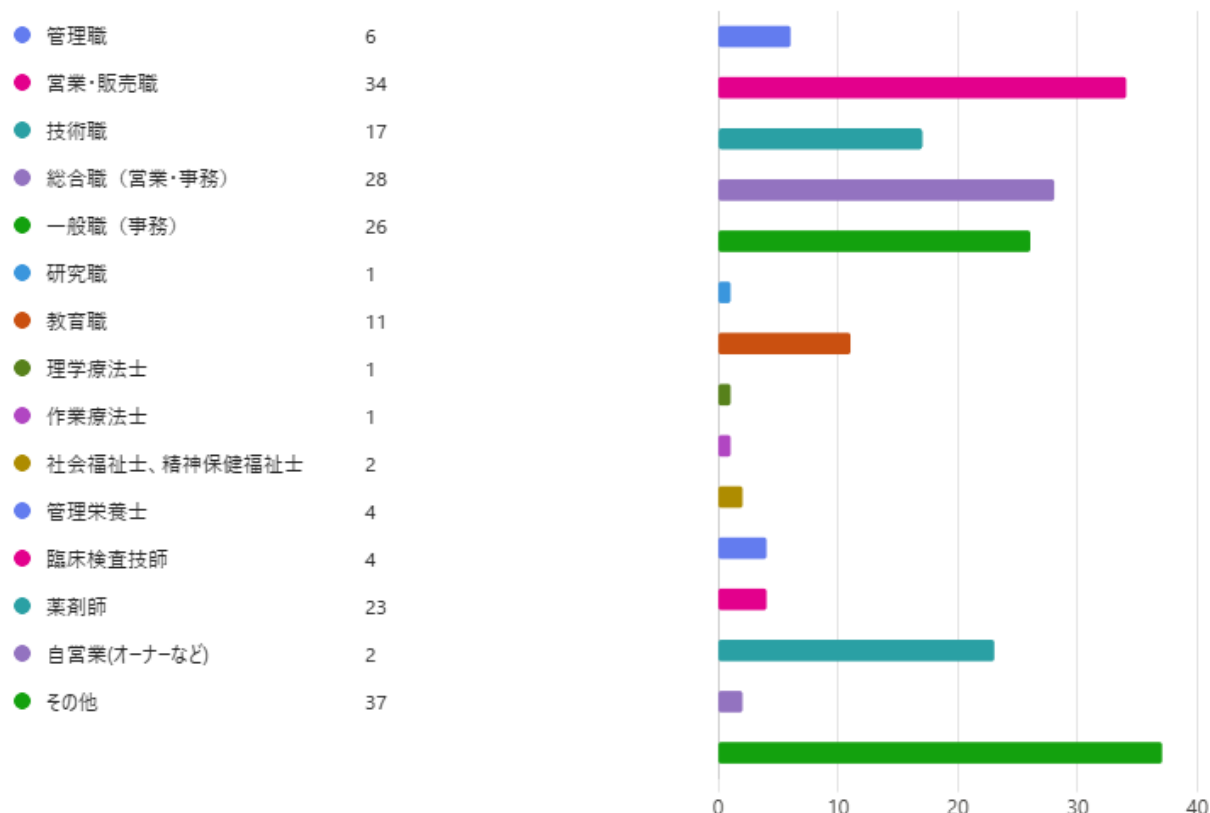


※Microsoft 365 Forms の「応答を表示」の標準分析機能にて作成。自由記述は原文ママを利用。(n=62)

質問 17. あなたの現在の勤務先の業種は次の中のどれにあてはまりますか。該当するものを選択してください。



質問 18. あなたの現在の勤務先の職種は次の中のどれにあてはまりますか。該当するものを選択してください。



質問 19. 「その他」選択時は、こちらに具体的な内容を入力してください。

→個別具体的な内容を含むため掲載していません。ご記入ありがとうございました。

質問 20. 最後に、卒業生として、今後の神戸学院大学に期待すること、ご意見・ご要望などがあれば、お聞かせください。また、大学への通信欄としてもご自由にご記入ください。ゼミの先生へのメッセージでもかまいません。

→すべて大学への貴重なご意見として頂戴しました。

また「先生へのメッセージ」は、在籍する教員については直接お届けしました。

最後までご記入いただきありがとうございました。

※質問 1. は集計作業のための項目でないため、質問 21. は任意でお名前をお伺いしているため、本報告書では割愛しております。

※質問 2. の選択肢について、アンケートフォームの不具合から、「栄養学部 臨床検査学専攻（生命栄養学専攻含む）」が「栄養学部 生命栄養学専攻」と表示されておりました。ご回答いただいた皆様方にお詫び申し上げます。なお、対象となる回答は全件「栄養学部 臨床検査学専攻（生命栄養学専攻含む）」として集計しております。悪しからずご容赦ください。

4. 調査集計結果【2021年9月～2022年3月卒業生（卒業後3年目調査）】

質問2. 卒業された学部・学科（専攻・コース）はどちらですか。

法学部	30
経済学部	17
経営学部	15
人文学部 人文学科	19
心理学部（人文学部 人間心理学科含む）	12
現代社会学部 現代社会学科	7
現代社会学部 社会防災学科	8
グローバル・コミュニケーション学部 英語コース	7
総合リハビリテーション学部 理学療法学科	5
総合リハビリテーション学部 社会リハビリテーション学科	5
栄養学部 管理栄養学専攻	9
栄養学部 生命栄養学専攻	5
薬学部	13
総計	152

質問3. 【法・経済・経営・人文学部・現代社会学部の卒業生の方のみお答えください】
スポーツサイエンス・ユニット（スポーツマネジメントユニット）に所属していましたか。

所属していた	2
所属していなかった	111
未回答	39
総計	152

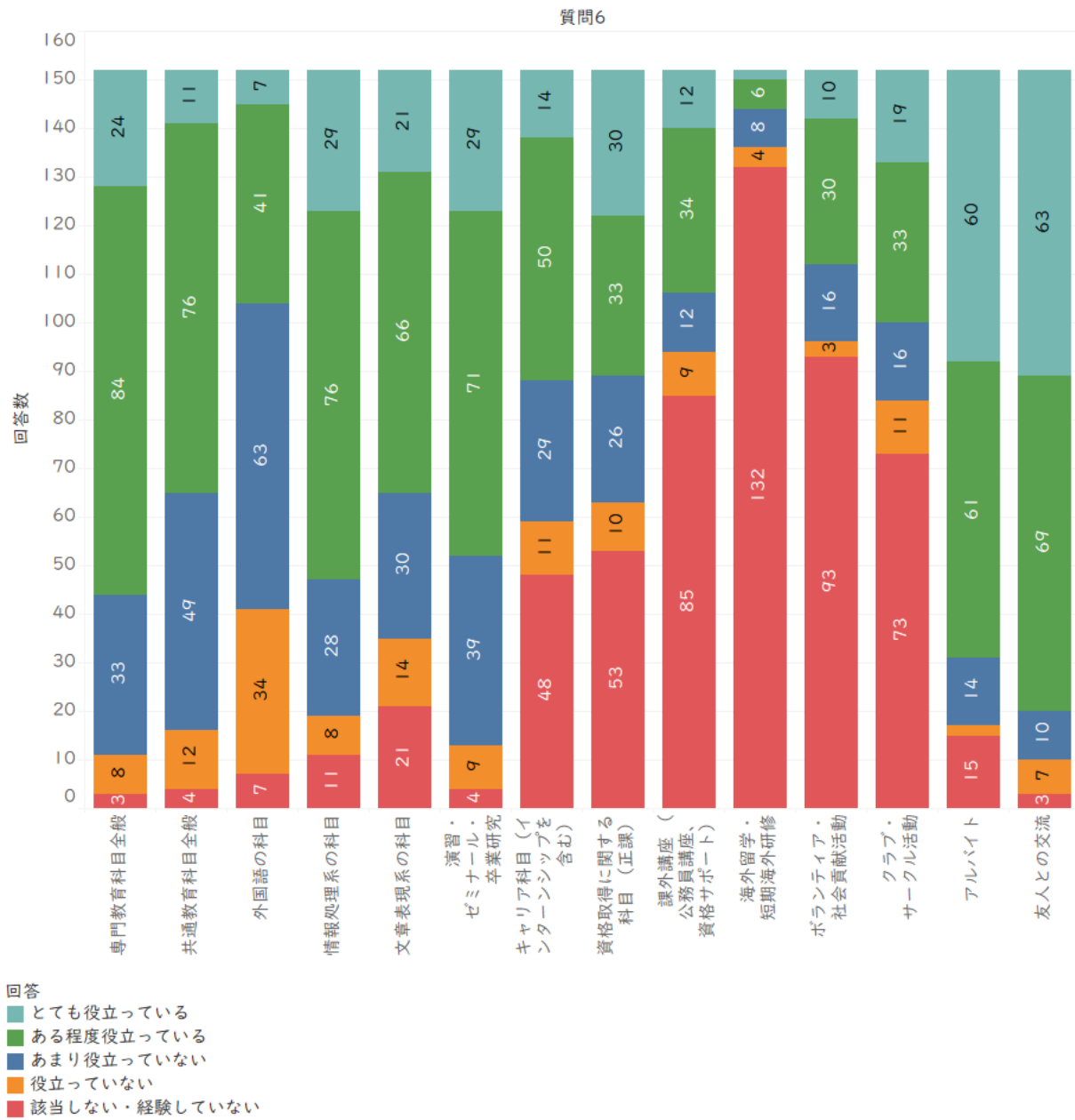
質問4. 性別についてお答えください。

女性	67
男性	79
女性/男性では答えられない	1
答えない	5
総計	152

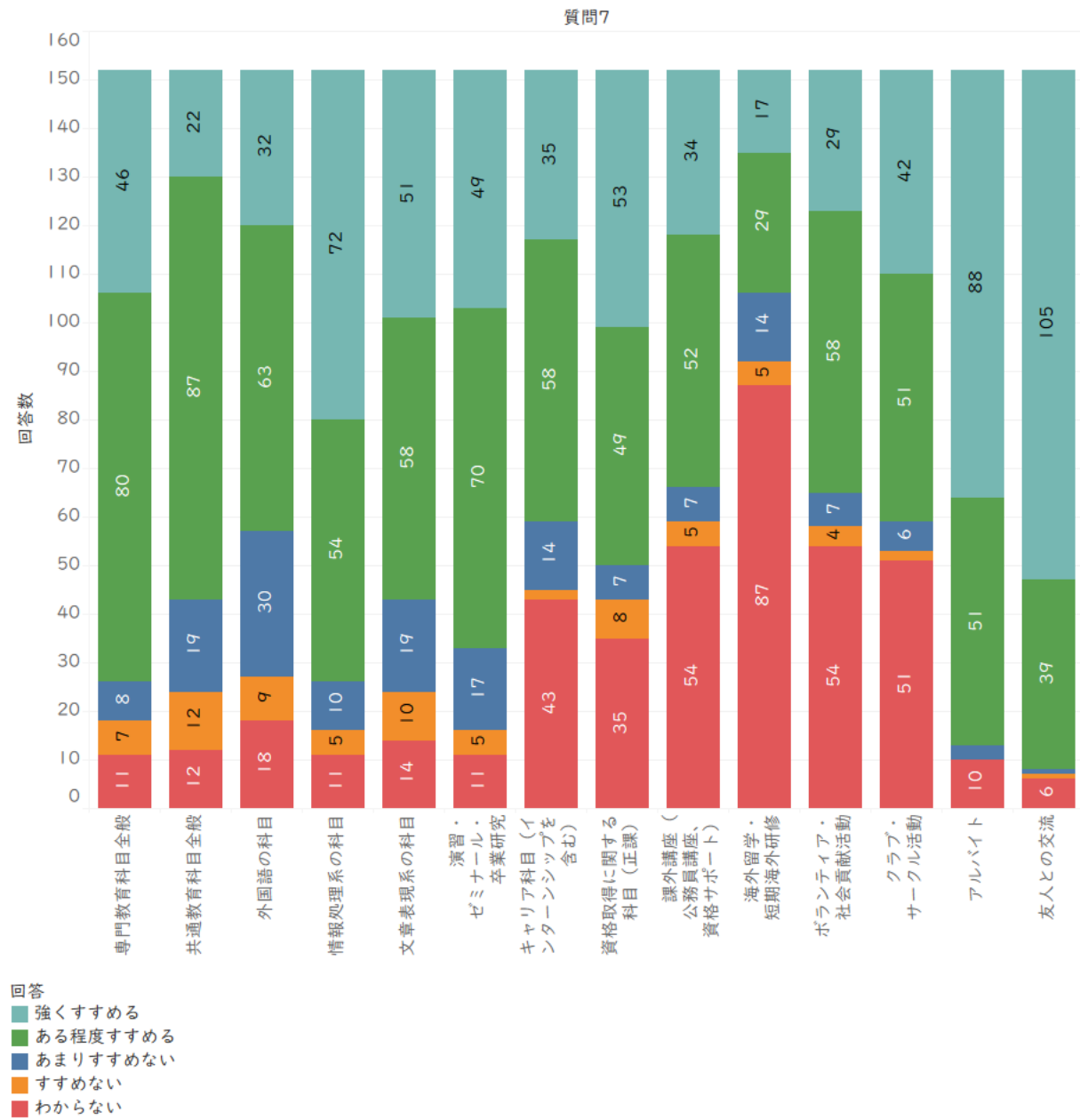
質問5. 大学時代の授業（実習・演習を含む）は、全体として、現在どの程度役に立っていると思いますか。

	回答数	割合
とても役立っている	19	12.5%
ある程度役立っている	95	62.5%
あまり役立っていない	29	19.1%
役立っていない	9	5.9%
総計	152	100.0%

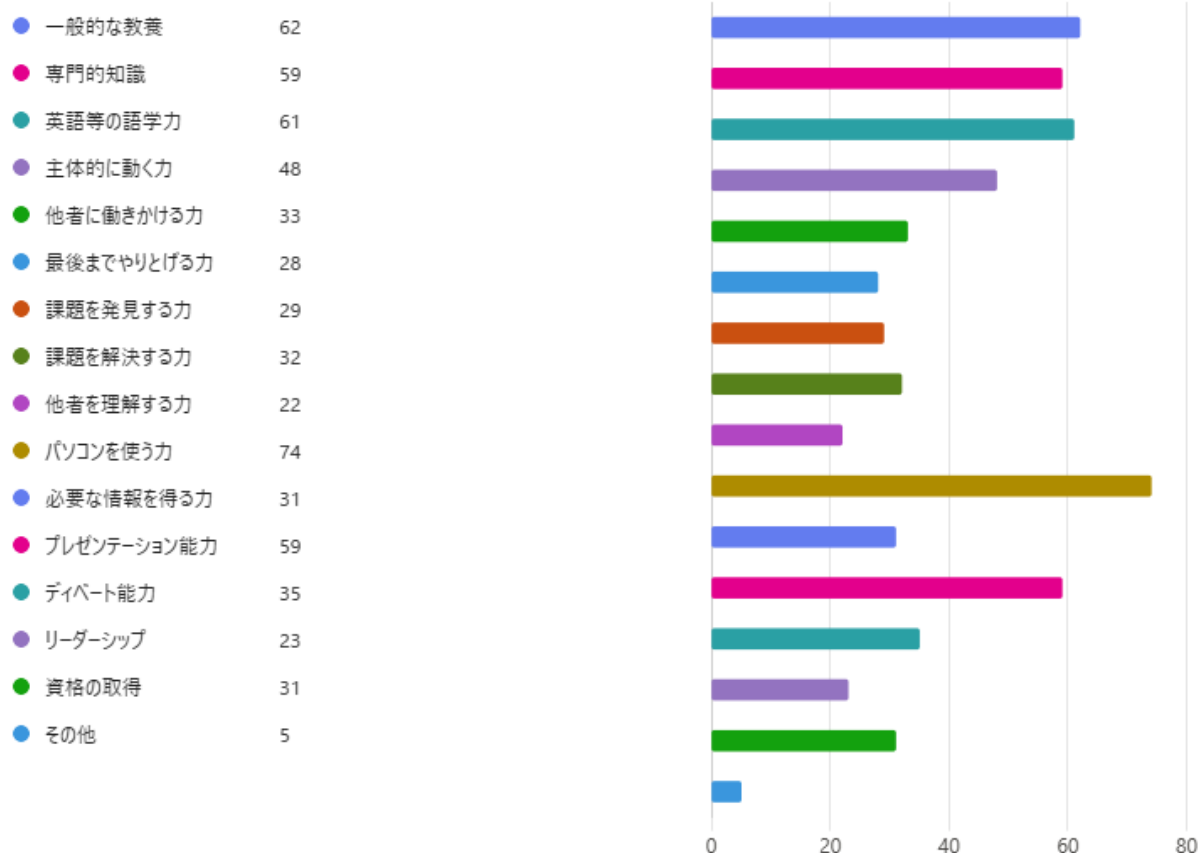
質問6. 大学時代に講義や実習・演習などの授業で学んだことや、授業以外での経験は、それぞれ現在どの程度役立っていると思いますか。該当するものを選択してください。



質問7. また、後輩に対して、大学時代に経験しておくようにすすめたいことは何ですか。それぞれ該当するものを選択してください。



質問 8. 在学中にもっと高めておけばよかったと思う力や、身につけておきたかった力について、あてはまる項目をすべて選択してください。



質問 9. 「資格の取得」選択時は、こちらに具体的な内容を入力してください。

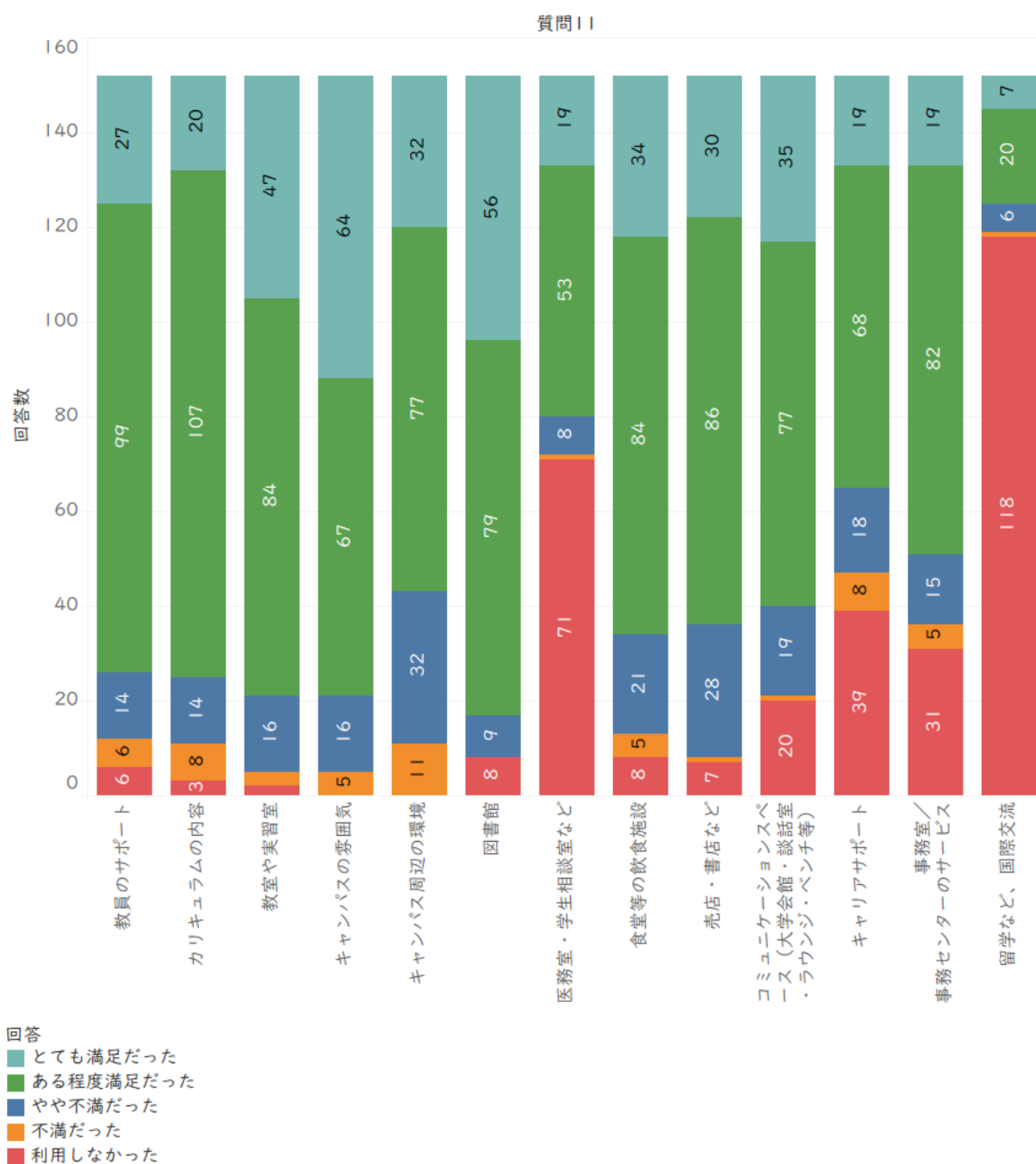


※Microsoft 365 Forms の「応答を表示」の標準分析機能にて作成。自由記述は原文ママを利用。(n=30)

質問 10. 「その他」選択時は、こちらに具体的な内容を入力してください。

商売、企業等との関わり
営業インターンなど。
噂や流行りに惑わされず、正しい情報を読み取る力

質問 11. 在学中の以下のことに対する大学の満足度について、それぞれ該当するものを選択してください。



質問 12. 在学中の大学の満足度について、その他、具体的に記述することがあれば、こちらに入力してください。

→すべて大学への貴重なご意見として頂戴しました。ご記入ありがとうございました。

質問 13. あなたの大学生生活は、どの程度充実していましたか。

	回答数	割合
とても充実していた	49	32.2%
ある程度充実していた	83	54.6%
あまり充実していなかった	16	10.5%
充実していなかった	4	2.6%
総計	152	100.0%

質問 14. ※よろしければ、その理由をこちらに入力してください。

18回答者 (35%) この質問に回答しました。



※Microsoft 365 Forms の「応答を表示」の標準分析機能にて作成。自由記述は原文ママを利用。(n=51)

質問 15. 卒業後の生活についてお伺いします。いま、あなたの生活は、どの程度充実していますか。

	回答数	割合
とても充実している	56	36.8%
ある程度充実している	82	53.9%
あまり充実していない	10	6.6%
充実していない	4	2.6%
総計	152	100.0%

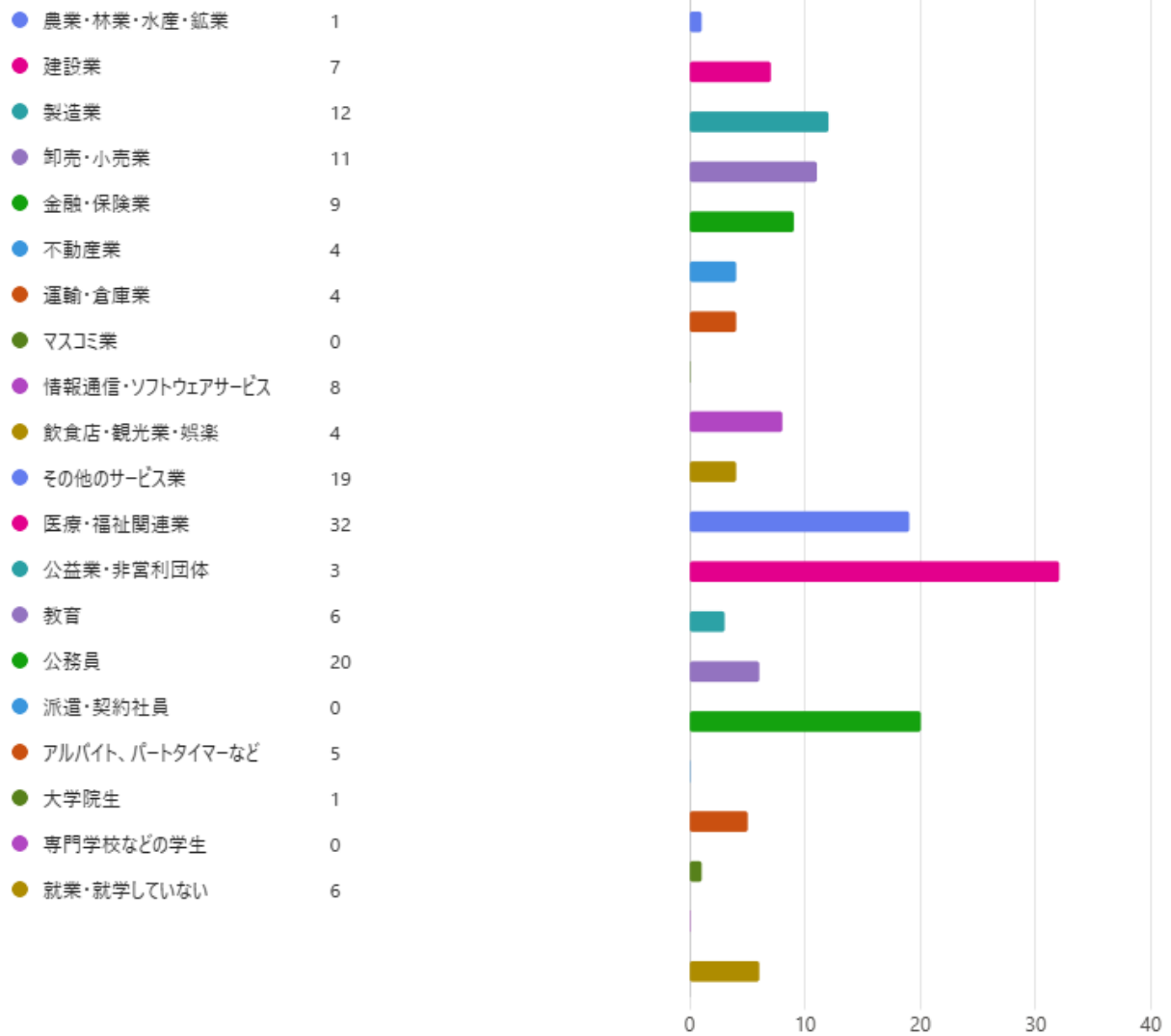
質問 16. ※よろしければ、その理由を教えてください。

13回答者 (30%) この質問にため回答しました。

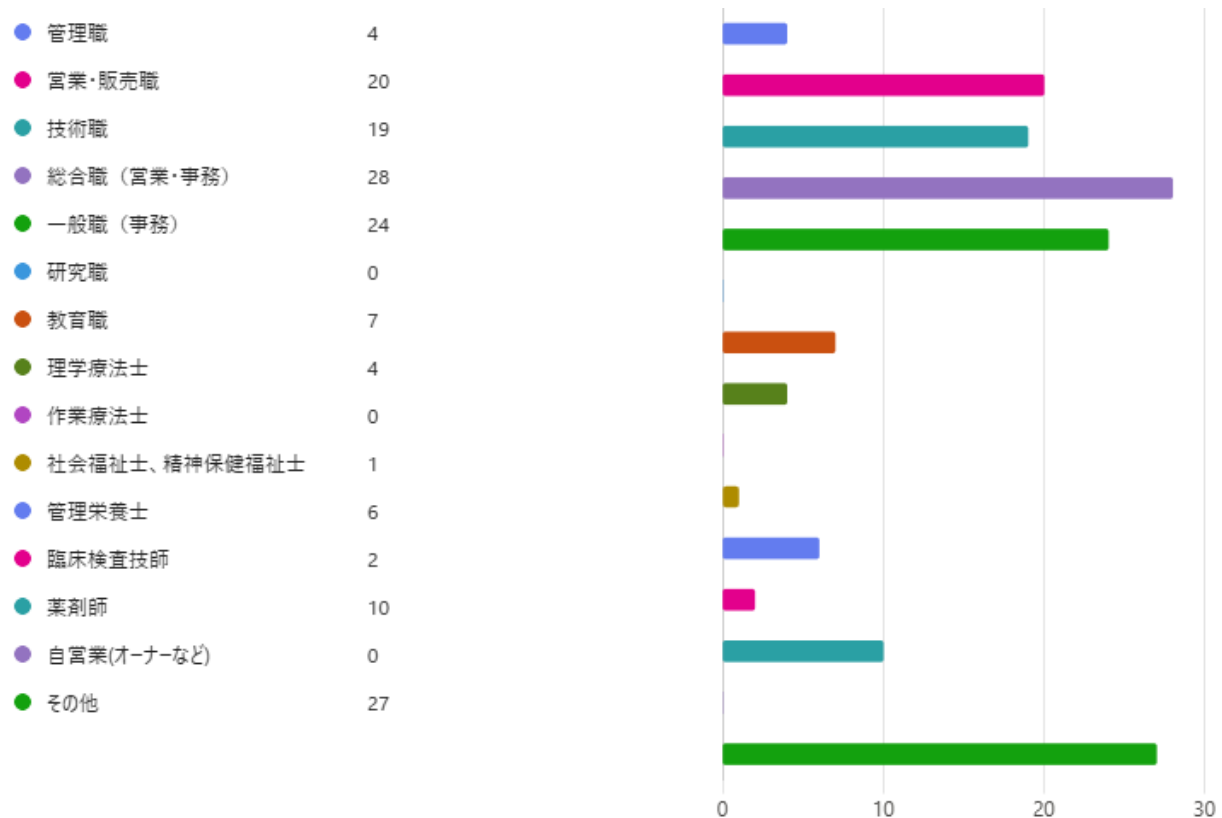


※Microsoft 365 Forms の「応答を表示」の標準分析機能にて作成。自由記述は原文ママを利用。(n=44)

質問 17. あなたの現在の勤務先の業種は次の中のどれにあてはまりますか。該当するものを選択してください。



質問 18. あなたの現在の勤務先の職種は次の中のどれにあてはまりますか。該当するものを選択してください。



質問 19. 「その他」選択時は、こちらに具体的な内容を入力してください。

→個別具体的な内容を含むため掲載していません。ご記入ありがとうございました。

質問 20. 最後に、卒業生として、今後の神戸学院大学に期待すること、ご意見・ご要望などがあれば、お聞かせください。また、大学への通信欄としてもご自由にご記入ください。ゼミの先生へのメッセージでもかまいません。

→すべて大学への貴重なご意見として頂戴しました。

また「先生へのメッセージ」は、在籍する教員については直接お届けしました。

最後までご記入いただきありがとうございました。

※質問 1. は集計作業のための項目でないため、質問 21. は任意でお名前をお伺いしているため、本報告書では割愛しております。

※質問 2. の選択肢について、アンケートフォームの不具合から、「心理学部（人文学部 人間心理学科含む）」が「人文学部 人間心理学科」と表示されておりました。ご回答いただいた皆様方にお詫び申し上げます。なお、対象となる回答は全件「心理学部（人文学部 人間心理学科含む）」として集計しております。悪しからずご容赦ください。